



TERMA

SINCE 1990

PREISLISTE HEIZUNGSPRODUKTE

2026



PREISLISTE HEIZUNGSPRODUKTE
GÜLTIG AB 01.01.2026

NHALTSVERZEICHNIS

- 10 Farben
- 23 Gusseiserne Heizkörper
- 45 Bad- und Designheizkörper
- 175 Elektro-Heizpatronen
- 193 Ventile und Zubehör
- 217 Ablagen und Handtuchhalter
- 234 Allgemeine Geschäftsbedingungen
- 252 Legende
- 253 Kontaktinformationen

BUCHSTABENBEDEUTUNG IN DEN NAMEN DER HEIZKÖRPER


- H – Horizontal
- D – Doppellagig
- S – Einlagig
- ONE – Heizkörper besitzt eine eingebaute Heizpatrone ONE
- M – Spiegel
- DW – Heizkörper als Trennwand

GUSSEISERNE HEIZKÖRPER



BART

WASSERVERSION
Bart 24



PLAIN 3K

WASSERVERSION
Plain 35



KASZUB

WASSERVERSION
Kaszub 26



PLAIN TOWEL RAIL

WASSERVERSION
Plain Towel Rail 39



OXFORD

WASSERVERSION
Oxford 29



STYLOS

WASSERVERSION
Stylos 40



PLAIN


WASSERVERSION
Plain 31



BERGAMO


WASSERVERSION
Bergamo 42
ELEKTRISCHER
HANDTUCHTROCKNER
Bergamo E 43

BAD- UND DESIGNHEIZKÖRPER



AERO V

WASSERVERSION
Aero V 46




ALEX

WASSERVERSION /
WASSER-ELEKTROVERSION
Alex 48
Alex One 51
ELEKTRISCHER
HANDTUCHTROCKNER
Alex 50
Alex One 52

AERO H

WASSERVERSION
Aero H 47





ANGUS V


WASSERVERSION /
WASSER-ELEKTROVERSION
Angus V 52
Angus DW 54

ELEKTRISCHER
HANDTUCHTROCKNER
Angus V E 53
Angus DW E 55

ANGUS H

WASSERVERSION /
WASSER-ELEKTROVERSION
Angus H 56

ELEKTRISCHER
HANDTUCHTROCKNER
Angus H 57



BOOKIE

WASSERVERSION
Bookie 58



CANE

WASSERVERSION /
WASSER-ELEKTROVERSION
Cane 59

ELEKTRISCHER
HANDTUCHTROCKNER
Cane 59



CASE SLIM

WASSERVERSION /
WASSER-ELEKTROVERSION
Case Slim 60


ELEKTRISCHER
HANDTUCHTROCKNER
Case Slim 62



CITY

WASSERVERSION /
WASSER-ELEKTROVERSION
City 63
City One 65

ELEKTRISCHER
HANDTUCHTROCKNER
City 64
City One 66



CYKLON V

WASSERVERSION
Cyclon V 67



CYKLON H

WASSERVERSION
Cyclon H 68



DEXTER

WASSERVERSION /
WASSER-ELEKTROVERSION
Dexter 69
Dexter One 71

ELEKTRISCHER
HANDTUCHTROCKNER
Dexter 70
Dexter One 72



EASY

WASSERVERSION /
WASSER-ELEKTROVERSION
Easy 73
Easy DW 74
Easy One 75

ELEKTRISCHER
HANDTUCHTROCKNER
Easy 73
Easy DW 74
Easy One 75



FIONA

WASSERVERSION /
WASSER-ELEKTROVERSION
Fiona 76
Fiona One 80

ELEKTRISCHER
HANDTUCHTROCKNER
Fiona 78
Fiona One 82



GRID

WASSERVERSION /
WASSER-ELEKTROVERSION
Grid 83

ELEKTRISCHER
HANDTUCHTROCKNER
Grid 83



HEX

WASSERVERSION
Hex 84



LENA

WASSERVERSION /
WASSER-ELEKTROVERSION
Lena 85

ELEKTRISCHER
HANDTUCHTROCKNER
Lena 86



LIMA

WASSERVERSION /
WASSER-ELEKTROVERSION
Lima 87
Lima One 89

ELEKTRISCHER
HANDTUCHTROCKNER
Lima 88
Lima One 90



MARLIN

WASSERVERSION /
WASSER-ELEKTROVERSION
Marlin 91
Marlin One 93

ELEKTRISCHER
HANDTUCHTROCKNER
Marlin 92
Marlin One 94



MICHELLE

WASSERVERSION /
WASSER-ELEKTROVERSION
Michelle 95


ELEKTRISCHER
HANDTUCHTROCKNER
Michelle 96



MIKE

WASSERVERSION /
WASSER-ELEKTROVERSION
Mike 97
Mike One 99

ELEKTRISCHER
HANDTUCHTROCKNER
Mike 98
Mike One 100



NEMO

WASSERVERSION /
WASSER-ELEKTROVERSION
Nemo 101

ELEKTRISCHER
HANDTUCHTROCKNER
Nemo 102



RIBBON V

WASSERVERSION
Ribbon V 110

ELEKTRISCHER
HANDTUCHTROCKNER
Ribbon V E 111



ROLO HANGER

WASSERVERSION /
WASSER-ELEKTROVERSION
Rolo Hanger 121

ELEKTRISCHER
HANDTUCHTROCKNER
Rolo Hanger 122



PAJAK

WASSERVERSION /
WASSER-ELEKTROVERSION
Pajak 103

ELEKTRISCHER
HANDTUCHTROCKNER
Pajak E 104



RIBBON H

WASSERVERSION
Ribbon HSD 112
Ribbon HWS 113



ROLO TOWEL

WASSERVERSION /
WASSER-ELEKTROVERSION
Rolo Towel 124

ELEKTRISCHER
HANDTUCHTROCKNER
Rolo Towel 124



PASSO

WASSERVERSION

Passo 105
Passo HX
Passo MX
Passo MH
Passo LX
Passo HL
Passo ML
Passo ZL



RIBBON T

WASSERVERSION
Ribbon HSD 114
Ribbon HWS 115



SHERWOOD H

WASSERVERSION
Sherwood H 125



PERŁA

WASSERVERSION

Perla 106


ELEKTRISCHER
HANDTUCHTROCKNER
Perla E 106



ROLO ROOM

WASSERVERSION /
WASSER-ELEKTROVERSION
Rolo Room 116

ELEKTRISCHER
HANDTUCHTROCKNER
Rolo Room 118



SHERWOOD V

WASSERVERSION /
WASSER-ELEKTROVERSION
Sherwood V 126

ELEKTRISCHER
HANDTUCHTROCKNER
Sherwood V E 127



POC 2

WASSERVERSION /
WASSER-ELEKTROVERSION
POC 2 107

ELEKTRISCHER
HANDTUCHTROCKNER
POC 2 108



ROLO ROOM H

WASSERVERSION
Rolo Room H 119



SIMPLE

WASSERVERSION /
WASSER-ELEKTROVERSION
Simple 128
Simple One 130
Simple DW 132

ELEKTRISCHER
HANDTUCHTROCKNER
Simple 129
Simple One 131
Simple DW 132



RETRO

WASSERVERSION /
WASSER-ELEKTROVER-
SION
Retro 109

ELEKTRISCHER
HANDTUCHTROCKNER
Retro 109



ROLO MIRROR

WASSERVERSION /
WASSER-ELEKTROVERSION
Rolo Mirror 120

ELEKTRISCHER
HANDTUCHTROCKNER
Rolo Mirror 120



SOUL

WASSERVERSION
Willow 134



STAND

WASSERVERSION /
WASSER-ELEKTROVERSION
Stand 135

ELEKTRISCHER
HANDTUCHTROCKNER
Stand E 136



TYTUS

WASSERVERSION /
WASSER-ELEKTROVERSION
Tytus 148
Tytus One 150

ELEKTRISCHER
HANDTUCHTROCKNER
Tytus 149
Tytus One 151



VOX T

WASSERVERSION /
WASSER-ELEKTRO-
VERSION
Blu T 161

ELEKTRISCHER
HANDTUCHTROCKNER
Blu T 162



TRIGA

WASSERVERSION /
WASSER-ELEKTRO-
VERSION
Triga 137
Triga M 141

ELEKTRISCHER
HANDTUCHTROCKNER
Triga E 139
Triga M E 142



VIPERA

WASSERVERSION /
WASSER-ELEKTROVERSION
Vipera 152
Vipera One 154

ELEKTRISCHER
HANDTUCHTROCKNER
Vipera 153
Vipera One 155



WARP ROOM

WASSERVERSION /
WASSER-ELEKTROVERSION
Warp Room 163

ELEKTRISCHER HAND-
TUCHTROCKNER
Warp Room 164



TUNE H

WASSERVERSION
Tune HSD 143



VIVO

WASSERVERSION /
WASSER-ELEKTROVERSION
Vivo 156
Vivo One 158


ELEKTRISCHER
HANDTUCHTROCKNER
Vivo 157
Vivo One 159



WARP S

WASSERVERSION /
WASSER-ELEKTROVERSION
Warp S 165

ELEKTRISCHER
HANDTUCHTROCKNER
Warp S 165



TUNE V

WASSERVERSION /
WASSER-ELEKTROVERSION
Tune VWD 144
Tune VWS 146

ELEKTRISCHER
HANDTUCHTROCKNER
Tune VWD E 145
Tune VWS E 147



VOX V

WASSERVERSION /
WASSER-ELEKTRO-
VERSION
Vox V 160



WARP T

WASSERVERSION /
WASSER-ELEKTROVERSION
Warp T 166
Warp T One 167
Warp T Bold 168
Warp T Bold One 169

ELEKTRISCHER
HANDTUCHTROCKNER
Warp T 166
Warp T One 167
Warp T Bold 168
Warp T Bold One 169



WILLOW

WASSERVERSION
Willow 170

PANEL-HEIZKÖRPER



SOLID H NEUHEIT

WASSERVERSION
Solid H 133



ZIGZAG

WASSERVERSION /
WASSER-ELEKTROVERSION
ZigZag 171

ELEKTRISCHER
HANDTUCHTROCKNER
ZigZag 172

ELEKTROHEIZPATRONEN



ONE
176



NEUHEIT
MOA WIFI
182



SIM
187



KTX 4 BLUE
178



MOA BLUE
183



MEG
188



KTX 4
179



MOA IR
184



REG 2
189



KTX 3
180



MOA
185



TS1
190



KTX 2
181



DRY
186



TT-IR
190

ANSCHLUSSGARNITUR

VENTILSETS, VENTILE UND ZUBEHÖR

Set Thermostateckventil WOOD.....	194	Adapter auf Stahl ALU-PEX – 24 × 19	210
Set Thermostateckventil STAR	195	Adapter auf Stahl ALU-PEX – 3/4"	210
Set Thermostat-Verbunddurchgangsventil TWINS	196	T- Stück	210
Set Lanzen-Thermostatverbunddeckventil UNICO.....	197	Entlüftungsventil (Gusseiserner Heizkörper)	211
Set Winkeleck Thermostatventil INTEGRA	198	Reduzierstopfen Durchgang 5/4" x 1/2".....	211
Set Winkeleck Thermostatventil VISION	199	Vollstopfen 5/4".....	211
Set Winkeleck-Thermostatventil VISION.....	200	Verbindungsrippel für Rippen	211
Set Absperrverbundventil PREMIUM	201	Dichtung für einen Gusseisenheizkörper	212
Set Thermostateckventil ROYAL	202	Schlüssel zum Verschrauben der gusseisernen Heizkörper.....	212
Set Thermostateckventil mit T-Stück INTEGRA DUO	203	Haken (Wandhalterung).....	212
Set Thermostat-Verbund-durchgangsventil TWINS.....	204	Thermostatkopf ETNA.....	213
Abdeckblenden-Set.....	205	Thermostatkopf NOBLE.....	213
Set Regeleckventil CLASSIC ART	206	Thermostatkopf SLIM	214
Set Regeleckventil MINIMALIST	206	Stopfen	214
Set Thermostateckventil ARTISTIC	207	Distanzmutter	215
Set Thermostateckventil WOOD.....	207	Blindstopfen mit Abdeckkappe.....	215
Set doppelte Blende ARTISTIC.....	208	Set doppelte Blende.....	215
Set doppelte Blende L 160	208	Zentrierrohr.....	215
Set Regeleckventil MINIMALIST	209	Set Spezial-Schraubenschlüssel TERMA.....	216
Set Regeleckventil STAR	209		

ABLAGEN UND HANDTUCHHALTER

Ablage BOOKIE.....	218	Handtuchhalter ZIP H.....	223
Ablage EASY.....	218	Handtuchhalter ZIP V.....	224
Ablage SIMPLE	218	Handtuchstange BASIC.....	224
Ablage STAND.....	219	Reling BASIC	225
Ablage TRIGA.....	219	Handtuchhalter HAPPY HIPPO	225
Ablage TRIGA mit Handtuchstange	220	Handtuchhalter HAPPY RABBIT	226
Reling TRIGA.....	220	Handtuchhalter HAPPY SHARK.....	226
Reling BELT.....	221	Handtuchhalter SIMPLE.....	227
Handtuchhalter HANDY GRIP	221	Abdeckblende Michelle	227
Handtuchhalter HANDY VIP	222	Abdeckblende SIM	228
Handtuchhalter KUKA.....	222	Abdeckblende ONE.....	229
Reling CASE SLIM	223	Heizkörper-Montagesätze	230

INFORMATIONEN

Allgemeine Geschäftsbedingungen	234
Konfigurationscode-Konstruktion.....	240
Ungefähre Installationsparameter	250
Raumtemperatur	250
Leistungsfähigkeit und Auswahl von Heizkörpern.....	250
Tabelle der Korrekturfaktoren.....	251
Legende.....	252
Kontakt / Vertriebsregion	253

FARBEN

FARBEN AUS DER RAL-PALETTE

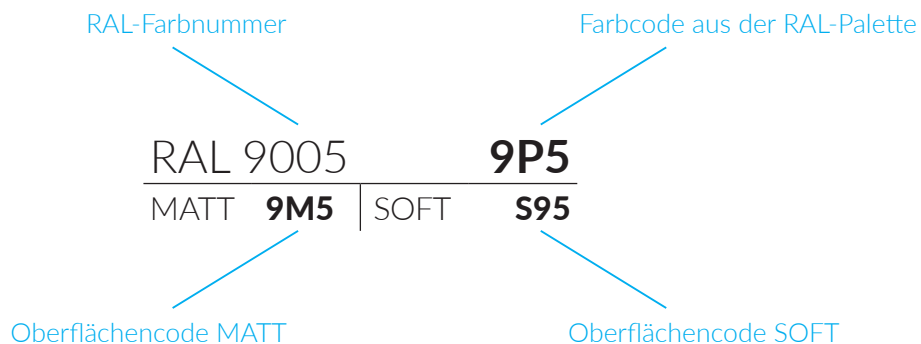
Die unten dargestellten Farben können geringfügig von den tatsächlichen Farben abweichen. Für eine präzise Farbauswahl verwenden Sie bitte die Original-Farbmuster, die Sie von unseren Vertriebsmitarbeitern und Geschäftspartnern erhalten.

Jedes Produkt ist in einer RAL-Farbe aus der Terma-Farbkarte pulverbeschichtet und ist sowohl in der Ausführung **SOFT** als auch **MATT** erhältlich.

RAL – Hochglänzende Oberfläche, typisch für die RAL-Farbpalette (ca. 75 % Glanz).

MATT – matte Oberfläche mit einem mittleren Glanzgrad, fühlt sich glatt an (25–30 % Glanz).

SOFT – matte Oberfläche mit geringem Glanzgrad und seidenmatter Haptik, die sich „samtig“ anfühlt (weniger als 10 % Glanz).



Beispielbeschreibung einer RAL-Farbprobe (hilfreich bei der Konfiguration des Produktbestellcodes).



RAL 1000 **100**
MATT **A00** | SOFT **S10**



RAL 1011 **111**
MATT **A11** | SOFT **S01**



RAL 1019 **119**
MATT **A19** | SOFT **S59**



RAL 1033 **133**
MATT **A33** | SOFT **R03**



RAL 1001 **101**
MATT **A01** | SOFT **S11**



RAL 1012 **112**
MATT **A12** | SOFT **S02**



RAL 1020 **120**
MATT **A20** | SOFT **R10**



RAL 1034 **134**
MATT **A34** | SOFT **R04**



RAL 1002 **102**
MATT **A02** | SOFT **S12**



RAL 1013 **113**
MATT **A13** | SOFT **R13**



RAL 1021 **121**
MATT **A21** | SOFT **R11**



RAL 1037 **137**
MATT **A37** | SOFT **R07**



RAL 1003 **103**
MATT **A03** | SOFT **S03**



RAL 1014 **114**
MATT **A14** | SOFT **S04**



RAL 1023 **123**
MATT **A23** | SOFT **S13**



RAL 2000 **200**
MATT **B00** | SOFT **S20**



RAL 1004 **104**
MATT **A04** | SOFT **S14**



RAL 1015 **115**
MATT **A15** | SOFT **S05**



RAL 1024 **124**
MATT **A24** | SOFT **R14**



RAL 2001 **201**
MATT **B01** | SOFT **S21**



RAL 1005 **105**
MATT **A05** | SOFT **S15**



RAL 1016 **116**
MATT **A16** | SOFT **S06**



RAL 1027 **127**
MATT **A27** | SOFT **R17**



RAL 2002 **202**
MATT **B02** | SOFT **S22**



RAL 1006 **106**
MATT **A06** | SOFT **S16**



RAL 1017 **117**
MATT **A17** | SOFT **S07**



RAL 1028 **128**
MATT **A28** | SOFT **R18**



RAL 2003 **203**
MATT **B03** | SOFT **S23**



RAL 1007 **107**
MATT **A07** | SOFT **S17**



RAL 1018 **118**
MATT **A18** | SOFT **S08**



RAL 1032 **132**
MATT **A32** | SOFT **R12**



RAL 2004 **204**
MATT **B04** | SOFT **S24**



RAL 2008 **208**
MATT **B08** | SOFT **S28**



RAL 3003 **303**
MATT **C03** | SOFT **S33**



RAL 3014 **314**
MATT **C14** | SOFT **R34**



RAL 3028 **328**
MATT **C28** | SOFT **S38**



RAL 2009 **209**
MATT **B09** | SOFT **S29**



RAL 3004 **304**
MATT **C04** | SOFT **S34**



RAL 3015 **315**
MATT **C15** | SOFT **R35**



RAL 3031 **331**
MATT **C31** | SOFT **R01**



RAL 2010 **210**
MATT **B10** | SOFT **R20**



RAL 3005 **305**
MATT **C05** | SOFT **S35**



RAL 3016 **316**
MATT **C16** | SOFT **R36**



RAL 4001 **401**
MATT **D01** | SOFT **S41**



RAL 2011 **211**
MATT **B11** | SOFT **R21**



RAL 3007 **307**
MATT **C07** | SOFT **S37**



RAL 3017 **317**
MATT **C17** | SOFT **R37**



RAL 4002 **402**
MATT **D02** | SOFT **S42**



RAL 2012 **212**
MATT **B12** | SOFT **R22**



RAL 3009 **309**
MATT **C09** | SOFT **S39**



RAL 3018 **318**
MATT **C18** | SOFT **R38**



RAL 4003 **403**
MATT **D03** | SOFT **S43**



RAL 3000 **300**
MATT **C00** | SOFT **S30**



RAL 3011 **311**
MATT **C11** | SOFT **R31**



RAL 3020 **320**
MATT **C20** | SOFT **S36**



RAL 4004 **404**
MATT **D04** | SOFT **S44**



RAL 3001 **301**
MATT **C01** | SOFT **S31**



RAL 3012 **312**
MATT **C12** | SOFT **R32**



RAL 3022 **322**
MATT **C22** | SOFT **R02**



RAL 4005 **405**
MATT **D05** | SOFT **S45**



RAL 3002 **302**
MATT **C02** | SOFT **S32**



RAL 3013 **313**
MATT **C13** | SOFT **R33**



RAL 3027 **327**
MATT **C27** | SOFT **S27**



RAL 4006 **406**
MATT **D06** | SOFT **S46**



RAL 4007 **407**
MATT **D07** | SOFT **S47**



RAL 5004 **504**
MATT **E04** | SOFT **S54**



RAL 5013 **513**
MATT **E13** | SOFT **R53**



RAL 5022 **522**
MATT **E22** | SOFT **R06**



RAL 4008 **408**
MATT **D08** | SOFT **S48**



RAL 5005 **505**
MATT **E05** | SOFT **S55**



RAL 5014 **514**
MATT **5M4** | SOFT **R54**



RAL 5023 **523**
MATT **E23** | SOFT **R08**



RAL 4009 **409**
MATT **D09** | SOFT **S49**



RAL 5007 **507**
MATT **E07** | SOFT **S57**



RAL 5015 **515**
MATT **E15** | SOFT **R55**



RAL 5024 **524**
MATT **E24** | SOFT **R56**



RAL 4010 **410**
MATT **D10** | SOFT **S40**



RAL 5008 **508**
MATT **M58** | SOFT **S58**



RAL 5017 **517**
MATT **E17** | SOFT **R57**



RAL 6000 **600**
MATT **F00** | SOFT **S60**



RAL 5000 **500**
MATT **E00** | SOFT **S50**



RAL 5009 **509**
MATT **E09** | SOFT **S59**



RAL 5018 **518**
MATT **5M8** | SOFT **R58**



RAL 6001 **601**
MATT **F01** | SOFT **R16**



RAL 5001 **501**
MATT **E01** | SOFT **S51**



RAL 5010 **510**
MATT **E10** | SOFT **R50**



RAL 5019 **519**
MATT **E19** | SOFT **R59**



RAL 6002 **602**
MATT **F02** | SOFT **S62**



RAL 5002 **502**
MATT **E02** | SOFT **R52**



RAL 5011 **511**
MATT **E11** | SOFT **R51**



RAL 5020 **520**
MATT **E20** | SOFT **S56**



RAL 6003 **603**
MATT **F03** | SOFT **S63**



RAL 5003 **503**
MATT **E03** | SOFT **S53**



RAL 5012 **512**
MATT **E12** | SOFT **S52**



RAL 5021 **521**
MATT **E21** | SOFT **R05**



RAL 6004 **604**
MATT **F04** | SOFT **S64**



RAL 6005 **605**
MATT **F05** | SOFT **S65**



RAL 6013 **613**
MATT **F13** | SOFT **R63**



RAL 6021 **621**
MATT **F21** | SOFT **S61**



RAL 6032 **632**
MATT **F32** | SOFT **R23**



RAL 6006 **606**
MATT **6M6** | SOFT **S66**



RAL 6014 **614**
MATT **F14** | SOFT **R64**



RAL 6022 **622**
MATT **F22** | SOFT **S26**



RAL 6033 **633**
MATT **F33** | SOFT **R15**



RAL 6007 **607**
MATT **F07** | SOFT **S67**



RAL 6015 **615**
MATT **F15** | SOFT **R65**



RAL 6024 **624**
MATT **F24** | SOFT **R24**



RAL 6034 **634**
MATT **F34** | SOFT **R39**



RAL 6008 **608**
MATT **F08** | SOFT **S68**



RAL 6016 **616**
MATT **F16** | SOFT **R66**



RAL 6025 **625**
MATT **6M5** | SOFT **R25**



RAL 6037 **637**
MATT **F37** | SOFT **O37**



RAL 6009 **609**
MATT **F09** | SOFT **S69**



RAL 6017 **617**
MATT **F17** | SOFT **R67**



RAL 6026 **626**
MATT **F26** | SOFT **R26**



RAL 7000 **700**
MATT **G00** | SOFT **R70**



RAL 6010 **610**
MATT **F10** | SOFT **R60**



RAL 6018 **618**
MATT **F18** | SOFT **R68**



RAL 6027 **627**
MATT **F27** | SOFT **R27**



RAL 7001 **701**
MATT **G01** | SOFT **S71**



RAL 6011 **611**
MATT **F11** | SOFT **R61**



RAL 6019 **619**
MATT **F19** | SOFT **R69**



RAL 6028 **628**
MATT **F28** | SOFT **R28**



RAL 7002 **702**
MATT **G02** | SOFT **R72**



RAL 6012 **612**
MATT **F12** | SOFT **R62**



RAL 6020 **620**
MATT **F20** | SOFT **R09**



RAL 6029 **629**
MATT **F29** | SOFT **R29**



RAL 7003 **703**
MATT **G03** | SOFT **R73**



RAL 7004 **704**
MATT **G04** | SOFT **R74**



RAL 7013 **713**
MATT **G13** | SOFT **R43**



RAL 7030 **730**
MATT **G30** | SOFT **S70**



RAL 7038 **738**
MATT **G38** | SOFT **R78**



RAL 7005 **705**
MATT **G05** | SOFT **S75**



RAL 7015 **715**
MATT **G15** | SOFT **R75**



RAL 7031 **731**
MATT **G31** | SOFT **R49**



RAL 7039 **739**
MATT **G39** | SOFT **R79**



RAL 7006 **706**
MATT **G06** | SOFT **R76**



RAL 7016 **716**
MATT **7M6** | SOFT **S76**



RAL 7032 **732**
MATT **7M3** | SOFT **R92**



RAL 7040 **740**
MATT **7M0** | SOFT **R48**



RAL 7008 **708**
MATT **G08** | SOFT **S78**



RAL 7021 **721**
MATT **G21** | SOFT **R41**



RAL 7033 **733**
MATT **G33** | SOFT **R93**



RAL 7042 **742**
MATT **7M2** | SOFT **R42**



RAL 7009 **709**
MATT **G09** | SOFT **S79**



RAL 7022 **722**
MATT **7M1** | SOFT **S18**



RAL 7034 **734**
MATT **G34** | SOFT **R94**



RAL 7043 **743**
MATT **G43** | SOFT **S73**



RAL 7010 **710**
MATT **G10** | SOFT **R40**



RAL 7023 **723**
MATT **M23** | SOFT **S19**



RAL 7035 **735**
MATT **M35** | SOFT **R95**



RAL 7044 **744**
MATT **G44** | SOFT **754**



RAL 7011 **711**
MATT **G11** | SOFT **R71**



RAL 7024 **724**
MATT **7M4** | SOFT **S74**



RAL 7036 **736**
MATT **G36** | SOFT **R45**



RAL 7045 **745**
MATT **7M5** | SOFT **R44**



RAL 7012 **712**
MATT **G12** | SOFT **S72**



RAL 7026 **726**
MATT **G26** | SOFT **S25**



RAL 7037 **737**
MATT **G37** | SOFT **R47**



RAL 7046 **746**
MATT **G46** | SOFT **R46**



RAL 7047 **747**
MATT **M77** | SOFT **S77**



RAL 8011 **811**
MATT **8M1** | SOFT **R81**



RAL 8023 **823**
MATT **H23** | SOFT **R83**



RAL 9005 **9P5**
MATT **9M5** | SOFT **S95**



RAL 8000 **800**
MATT **H00** | SOFT **S80**



RAL 8012 **812**
MATT **H12** | SOFT **R82**



RAL 8024 **824**
MATT **H24** | SOFT **S84**



RAL 9006 **906**
MATT **9M6** | SOFT **R96**



RAL 8001 **801**
MATT **H01** | SOFT **S81**



RAL 8014 **814**
MATT **8M4** | SOFT **S89**



RAL 8025 **825**
MATT **H25** | SOFT **S85**



RAL 9007 **907**
MATT **9M7** | SOFT **S97**




RAL 8002 **802**
MATT **H02** | SOFT **S82**



RAL 8015 **815**
MATT **H15** | SOFT **R85**



RAL 8028 **828**
MATT **H28** | SOFT **R88**




RAL 9010 **910**
MATT **9M0** | SOFT **S90**



RAL 8003 **803**
MATT **H03** | SOFT **S83**



RAL 8016 **816**
MATT **H16** | SOFT **R86**



RAL 9001 **901**
MATT **9M1** | SOFT **S91**



RAL 9011 **911**
MATT **9R1** | SOFT **R91**




RAL 8004 **804**
MATT **H04** | SOFT **R84**



RAL 8017 **817**
MATT **H17** | SOFT **S87**



RAL 9002 **902**
MATT **J02** | SOFT **S92**




RAL 9016 **916**
MATT **J16** | SOFT **S96**



RAL 8007 **807**
MATT **H07** | SOFT **R87**



RAL 8019 **819**
MATT **H19** | SOFT **R89**



RAL 9003 **903**
MATT **9M3** | SOFT **S93**



RAL 9017 **917**
MATT **M17** | SOFT **R97**



RAL 8008 **808**
MATT **H08** | SOFT **S88**



RAL 8022 **822**
MATT **M82** | SOFT **R80**



RAL 9004 **904**
MATT **9M4** | SOFT **S94**



RAL 9018 **918**
MATT **J18** | SOFT **S98**

SONDERFARBEN (PULVERFARBE)

Die unten dargestellten Farben können geringfügig von den tatsächlichen Farben abweichen. Für eine präzise Farbauswahl verwenden Sie bitte die Original-Farbmuster, die Sie von unseren Vertriebsmitarbeitern und Geschäftspartnern erhalten.



Metallic Black

MBC



Sparkling Grey

RGY



Salt&Pepper

SPP



Heban

IHE



Metallic Grey

MGR



Diamond Silber

DIS



Magic Pearl

MPR



Granite

GRA



Silber Matt

SMA



Black Crocodile

BLN



Graphite

GRP



Nature

NAT



Anodic Black

ABC



Inox

INO



Sparkling Gravel

RGR



Sterling

STE




Storm Sky

SSK



Anodic Sapphire

ASP



Modern Grey

DGR




Winter Sky

WSK



Pastel Blue

PBL



Blueberry **BLR**



White Wall **WWL**



Lotus **LOT**




Denim **DEM**



White Gold **WGD**



Sienna **SIA**



Green Chlorophyll **GCL**



Sparkling Cream **RCR**



Aubergine **ABG**



Soft Green Apple **SGA**



Quartz **QUA**



Anodic Brown **ABN**



Anodic Malachite **AMT**



Halo **HAL**



Dark Bronze **DRB**



California Beige **ICB**



Anodic Gold **AGO**



Noble Brown **INB**



Blush **BUH**



Copper **COP**



Vibrant Brown **OVV**



Metallic Silber

MSI



Lavender

LAV



Metallic Red

MRE



Metallic Beige

MBE



Groovy Red

GRR



Bright Copper

BCO



Metallic Stone

MST



Chrome

CRO

CHROM

Verfügbar für: ALEX, BONE, DEXTER, EASY, FIONA, LENA, LIMA, MARLIN, MICHELLE, MIKE, PERŁA, POLA, RETRO, SIMPLE, VIVO, ZIGZAG.



Raw Copper

MIE

RAW COPPER

Diese Option ist nur für die Heizkörper Pająk und Pająk E erhältlich. Aufgrund seiner Eigenschaften kann Kupfer mit der Zeit dunkler werden und seine Farbe zu rötlich oder rötlich-Bronze gebürstet ändern.

KTL

Alle Heizkörper durchlaufen im Rahmen der Beschichtung mit einer RAL-, Sonder- oder Premiumfarbe eine Vorbehandlung mit Hilfe einer kathodischen Tauchlackierung (KTL), auch "Kataphorese" genannt. Durch diese Vorbehandlung wird der Korrosionsschutz unserer Heizkörper deutlich erhöht. KTL wird bereits seit vielen Jahren als Standardverfahren zur Sicherstellung des Korrosionsschutzes in der Automobilindustrie eingesetzt. Aufgrund dieses zusätzlichen Schutzes können unsere Heizkörper ab sofort in der Zone 1, d.h. direkt im Nassbereich eingesetzt werden. Dies gilt nicht für Heizkörper mit einer galvanischen Oberfläche und für die Gusseisenheizkörper.

PREMIUM-FARBPALETTE



Bottle Green

BGR



Champagne

CPG



Red Wine

RWE



Midnight

MDN



Pers

PER



Raw Metal

RAW



Brushed Brass

BBS



Old Bronze

OBZ



Metal Alive

MAV



Brass

BRA



True Copper Bright

TCG



Silber

SVR

Premium-Farben sind für alle Modelle der Terma-Katalogheizkörper verfügbar, ausgenommen Bergamo

Hinweis: Die Farbe Brushed Brass ist vom Angebot für Case Slim, Delfin, Ribbon, Iron, Kyoto, Tune VWD, Tune HSD, Nemo, Quadrus Bold, Tytus, Warp S, Warp T Bold, Warp Room, Angus, Cane, Hex, PLC, Triga und Sherwood ausgeschlossen

SPEZIALBESCHICHTUNGEN

Es ist eine Weiße, antibakterielle Beschichtung (RAL 9016), welche Silberionenverbindungen enthält. Die Freisetzung von Silberionen tötet Bakterien und hemmt das Wachstum von Schimmel und Pilzen. Die Anwendung dieser Beschichtung wird empfohlen für Produkte, die in sanitären Räumen eingesetzt werden. Der Service der antibakteriellen Beschichtung hat den gleichen Aufpreis wie eine Standardbeschichtung.



Antibakteriell

A96

FARBPALETTE FÜR GUSSEISENHEIZKÖRPER

Neben der Standardpalette von 192 RAL-Farben bieten wir eine Sonderfarbpalette und eine Reihe dekorativer Oberflächenan. Auf Wunsch fertigen wir auch individuell gewählte Veredelungen an Heizkörpern und Zubehör.

GRUPPE 1



GRUPPE 2



GRUPPE 3



* Das freigelegte Ornament kann in jeder Farbe aus der Palette der Gruppe 1 hergestellt werden

Bart



IM SET ENTHALTEN:

Der Heizkörper wird mit Stopfen (drei 1/2"-Reduzierstopfen, ein Vollstopfen plus Dichtungen), Entlüftungsventil, Haken für die Wandmontage, Befestigungsankern für die freistehende Ausführung und Transportgurten geliefert.

WIR EMPFEHLEN::



Set Regeleckventil
MINIMALIST

WRZRAW03*

für den Boden LP - in der Farbe
des Heizkörpers

siehe S. 206



Set doppelte Blende
L160

WRMRAW02*

für den Boden LP - in der Farbe
des Heizkörpers

siehe S. 208



WASSERVERSION

Anschlussstypen: 

Die Tabellen zeigen nur Beispielformatierungen mit bis zu 17 Lamellen; längere Heizkörper können bestellt werden. Heizkörper mit mehr als 14 Lamellen werden in zwei oder mehr Sets geliefert.

FARBGRUPPEN:

Gruppe 1 – Raw Metal, Metal Alive, pełna paleta RAL, White Soft, Frost, Metallic Brown, Autumn, Evening Garden, Shadow Gold, Graff u. Flat Black

Gruppe 2 – Full Burnish, Shaded Burnish, Antique Brass, Antique Copper, Bottle Green, Red Wine, Midnight

Gruppe 3 – Galvanic Copper, Polished Metal

↔ [mm]	75/65/20°C [W]	55/45/20°C [W]	Anzahl Rippen	Gruppe 1 Preis [EUR]	Gruppe 2 Preis [EUR]	Gruppe 3 Preis [EUR]	Artikelnummer ...Konfigurationscode einfügen S 250
-----------	-------------------	-------------------	---------------	-------------------------	-------------------------	-------------------------	--

580 ⇅ [mm] – Wandversion

278	218	116	3	449	543	662	WGBRB058027...
360	291	154	4	598	724	883	WGBRB058036...
442	364	193	5	748	905	1103	WGBRB058044...
524	436	232	6	897	1086	1324	WGBRB058052...
606	509	270	7	1047	1267	1545	WGBRB058060...
688	582	309	8	1196	1448	1765	WGBRB058068...
770	654	347	9	1346	1629	1986	WGBRB058077...
852	727	386	10	1495	1810	2207	WGBRB058085...
934	800	425	11	1645	1991	2427	WGBRB058093...

↔ [mm]	75/65/20°C [W]	55/45/20°C [W]	Anzahl Rippen	Gruppe 1 Preis [EUR]	Gruppe 2 Preis [EUR]	Gruppe 3 Preis [EUR]	Artikelnummer ...Konfigurationscode einfügen S 250
1016	872	463	12	1795	2172	2648	WGBRB058101...
1098	945	502	13	1944	2354	2869	WGBRB058109...
1180	1018	540	14	2094	2535	3089	WGBRB058118...
1262	1091	579	15	2243	2716	3310	WGBRB058126...
1344	1163	618	16	2393	2897	3531	WGBRB058134...
1426	1236	656	17	2542	3078	3751	WGBRB058142...

640 ↓ [mm] – Standversion

278	218	116	3	449	543	662	WGBRF064027...
360	291	154	4	598	724	883	WGBRF064036...
442	364	193	5	748	905	1103	WGBRF064044...
524	436	232	6	897	1086	1324	WGBRF064052...
606	509	270	7	1047	1267	1545	WGBRF064060...
688	582	309	8	1196	1448	1765	WGBRF064068...
770	654	347	9	1346	1629	1986	WGBRF064077...
852	727	386	10	1495	1810	2207	WGBRF064085...
934	800	425	11	1645	1991	2427	WGBRF064093...
1016	872	463	12	1795	2172	2648	WGBRF064101...
1098	945	502	13	1944	2354	2869	WGBRF064109...
1180	1018	540	14	2094	2535	3089	WGBRF064118...
1262	1091	579	15	2243	2716	3310	WGBRF064126...
1344	1163	618	16	2393	2897	3531	WGBRF064134...
1426	1236	656	17	2542	3078	3751	WGBRF064142...

Kaszub



IM SET ENTHALTEN:

Der Heizkörper wird mit Stopfen (drei 1/2"-Reduzierstopfen, ein Vollstopfen plus Dichtungen), Entlüftungsventil, Haken für die Wandmontage, Befestigungsankern für die freistehende Ausführung und Transportgurten geliefert.

WIR EMPFEHLEN::



Set Regeleckventil
CLASSIC ART

WRZRAW01*

für den Boden LP - in der Farbe
des Heizkörpers

siehe S. 206



Set doppelte Blende
ARTISTIC

WRMRAW01*

für den Boden LP - in der Farbe
des Heizkörpers

siehe S. 208



WASSERVERSION

Anschlussstypen: 

Die Tabellen zeigen nur Beispielformatierungen mit bis zu 17 Lamellen; längere Heizkörper können bestellt werden. Heizkörper mit mehr als 14 Lamellen werden in zwei oder mehr Sets geliefert.

FARBGRUPPEN:

Gruppe 1 – Raw Metal, Metal Alive, pełna paleta RAL, White Soft, Frost, Metallic Brown, Autumn, Evening Garden, Shadow Gold, Graff u. Flat Black

Gruppe 2 – Full Burnish, Shaded Burnish, Antique Brass, Antique Copper, Bottle Green, Red Wine, Midnight

Gruppe 3 – Galvanic Copper, Polished Metal

↔ [mm]	75/65/20°C [W]	55/45/20°C [W]	Anzahl Rippen	Gruppe 1 Preis [EUR]	Gruppe 2 Preis [EUR]	Gruppe 3 Preis [EUR]	Artikelnummer ...Konfigurationscode einfügen S 250
460 ⇄ [mm] – Wandversion							
278	259	137	3	605	746	815	WGKAB046027...
360	346	183	4	807	994	1 087	WGKAB046036...
442	432	228	5	1 009	1 243	1 359	WGKAB046044...
524	518	274	6	1 210	1 492	1 631	WGKAB046052...
606	605	320	7	1 412	1 740	1 903	WGKAB046060...
688	691	365	8	1 614	1 989	2 174	WGKAB046068...
770	777	411	9	1 816	2 237	2 446	WGKAB046077...

↔ [mm]	75/65/20°C [W]	55/45/20°C [W]	Anzahl Rippen	Gruppe 1 Preis [EUR]	Gruppe 2 Preis [EUR]	Gruppe 3 Preis [EUR]	Artikelnummer ...Konfigurationscode einfügen S 250
852	863	457	10	2 017	2 486	2 718	WGKAB046085...
934	950	502	11	2 219	2 735	2 990	WGKAB046093...
1016	1036	548	12	2 421	2 983	3 261	WGKAB046101...
1098	1122	594	13	2 622	3 232	3 533	WGKAB046109...
1180	1209	640	14	2 824	3 480	3 805	WGKAB046118...
1262	1295	685	15	3 026	3 729	4 077	WGKAB046126...
1344	1381	731	16	3 228	3 978	4 349	WGKAB046134...
1426	1468	777	17	3 429	4 226	4 620	WGKAB046142...

520 ↓ [mm] – Standversion

278	259	137	3	605	746	815	WGKAF052027...
360	345	183	4	807	994	1 087	WGKAF052036...
442	432	228	5	1 009	1 243	1 359	WGKAF052044...
524	518	274	6	1 210	1 492	1 631	WGKAF052052...
606	604	320	7	1 412	1 740	1 903	WGKAF052060...
688	690	365	8	1 614	1 989	2 174	WGKAF052068...
770	777	411	9	1 816	2 237	2 446	WGKAF052077...
852	863	457	10	2 017	2 486	2 718	WGKAF052085...
934	949	502	11	2 219	2 735	2 990	WGKAF052093...
1016	1036	548	12	2 421	2 983	3 261	WGKAF052101...
1098	1122	594	13	2 622	3 232	3 533	WGKAF052109...
1180	1208	640	14	2 824	3 480	3 805	WGKAF052118...
1262	1295	685	15	3 026	3 729	4 077	WGKAF052126...
1344	1381	731	16	3 228	3 978	4 349	WGKAF052134...
1426	1467	777	17	3 429	4 226	4 620	WGKAF052142...

660 ↓ [mm] – Wandversion

278	360	192	3	892	1 096	1 159	WGKAB066027...
360	480	256	4	1 190	1 462	1 546	WGKAB066036...
442	600	320	5	1 487	1 827	1 932	WGKAB066044...
524	720	384	6	1 785	2 192	2 319	WGKAB066052...
606	840	448	7	2 082	2 558	2 705	WGKAB066060...
688	960	512	8	2 380	2 923	3 091	WGKAB066068...
770	1080	576	9	2 677	3 289	3 478	WGKAB066077...
852	1200	640	10	2 974	3 654	3 864	WGKAB066085...
934	1320	704	11	3 272	4 020	4 251	WGKAB066093...
1016	1440	768	12	3 569	4 385	4 637	WGKAB066101...
1098	1560	832	13	3 867	4 750	5 023	WGKAB066109...
1180	1680	896	14	4 164	5 116	5 410	WGKAB066118...
1262	1800	960	15	4 462	5 481	5 796	WGKAB066126...
1344	1920	1024	16	4 759	5 847	6 183	WGKAB066134...
1426	2040	1088	17	5 057	6 212	6 569	WGKAB066142...

720 ↓ [mm] – Standversion

278	360	195	3	892	1 096	1 159	WGKAF072027...
360	480	260	4	1 190	1 462	1 546	WGKAF072036...
442	600	325	5	1 487	1 827	1 932	WGKAF072044...
524	720	390	6	1 785	2 192	2 319	WGKAF072052...
606	840	454	7	2 082	2 558	2 705	WGKAF072060...
688	960	519	8	2 380	2 923	3 091	WGKAF072068...
770	1080	584	9	2 677	3 289	3 478	WGKAF072077...
852	1200	649	10	2 974	3 654	3 864	WGKAF072085...

↔ [mm]	75/65/20°C [W]	55/45/20°C [W]	Anzahl Rippen	Gruppe 1 Preis [EUR]	Gruppe 2 Preis [EUR]	Gruppe 3 Preis [EUR]	Artikelnummer ...Konfigurationscode einfügen S 250
720 ⇅ [mm] – Standversion							
934	1320	714	11	3 272	4 020	4 251	WGKAF072093...
1016	1440	779	12	3 569	4 385	4 637	WGKAF072101...
1098	1560	844	13	3 867	4 750	5 023	WGKAF072109...
1180	1680	909	14	4 164	5 116	5 410	WGKAF072118...
1262	1800	974	15	4 462	5 481	5 796	WGKAF072126...
1344	1920	1039	16	4 759	5 847	6 183	WGKAF072134...
1426	2040	1104	17	5 057	6 212	6 569	WGKAF072142...
860 ⇅ [mm] – Wandversion							
278	447	239	3	1 154	1 387	1 499	WGKAB086027...
360	596	318	4	1 539	1 850	1 999	WGKAB086036...
442	745	398	5	1 924	2 312	2 499	WGKAB086044...
524	894	477	6	2 308	2 775	2 998	WGKAB086052...
606	1043	557	7	2 693	3 237	3 498	WGKAB086060...
688	1192	636	8	3 078	3 700	3 998	WGKAB086068...
770	1341	716	9	3 463	4 162	4 497	WGKAB086077...
852	1490	795	10	3 847	4 625	4 997	WGKAB086085...
934	1639	875	11	4 232	5 087	5 497	WGKAB086093...
1016	1788	954	12	4 617	5 550	5 996	WGKAB086101...
1098	1937	1034	13	5 001	6 012	6 496	WGKAB086109...
1180	2086	1113	14	5 386	6 475	6 996	WGKAB086118...
1262	2235	1193	15	5 771	6 937	7 496	WGKAB086126...
1344	2384	1272	16	6 156	7 400	7 995	WGKAB086134...
1426	2533	1352	17	6 540	7 862	8 495	WGKAB086142...
920 ⇅ [mm] – Standversion							
278	447	239	3	1 154	1 387	1 499	WGKAF092027...
360	596	318	4	1 539	1 850	1 999	WGKAF092036...
442	745	398	5	1 924	2 312	2 499	WGKAF092044...
524	894	477	6	2 308	2 775	2 998	WGKAF092052...
606	1043	557	7	2 693	3 237	3 498	WGKAF092060...
688	1192	636	8	3 078	3 700	3 998	WGKAF092068...
770	1341	716	9	3 463	4 162	4 497	WGKAF092077...
852	1490	795	10	3 847	4 625	4 997	WGKAF092085...
934	1639	875	11	4 232	5 087	5 497	WGKAF092093...
1016	1788	954	12	4 617	5 550	5 996	WGKAF092101...
1098	1937	1034	13	5 001	6 012	6 496	WGKAF092109...
1180	2086	1113	14	5 386	6 475	6 996	WGKAF092118...
1262	2235	1193	15	5 771	6 937	7 496	WGKAF092126...
1344	2384	1272	16	6 156	7 400	7 995	WGKAF092134...
1426	2533	1352	17	6 540	7 862	8 495	WGKAF092142...



IM SET ENTHALTEN:

Der Heizkörper wird mit Stopfen (drei 1/2"-Reduzierstopfen, ein Vollstopfen plus Dichtungen), Entlüftungsventil, Haken für die Wandmontage, Befestigungsankern für die freistehende Ausführung und Transportgurten geliefert.

WIR EMPFEHLEN::




Set Regeleckventil
CLASSIC ART

WRZRRAW01*

für den Boden LP - in der Farbe
des Heizkörpers

siehe S. 206



Set doppelte Blende
ARTISTIC

WRMRAW01*

für den Boden LP - in der Farbe
des Heizkörpers

siehe S. 208



WASSERVERSION

Anschlussarten: 

Die Tabellen zeigen nur Beispielformate mit bis zu 17 Lamellen; längere Heizkörper können bestellt werden. Heizkörper mit mehr als 14 Lamellen werden in zwei oder mehr Sets geliefert.

FARBGRUPPEN:

Gruppe 1 – Raw Metal, Metal Alive, pełna paleta RAL, White Soft, Frost, Metallic Brown, Autumn, Evening Garden, Shadow Gold, Graff u. Flat Black

Gruppe 2 – Full Burnish, Shaded Burnish, Antique Brass, Antique Copper, Bottle Green, Red Wine, Midnight

Gruppe 3 – Galvanic Copper, Polished Metal

↔ [mm]	75/65/20°C [W]	55/45/20°C [W]	Anzahl Rippen	Gruppe 1 Preis [EUR]	Gruppe 2 Preis [EUR]	Gruppe 3 Preis [EUR]	Artikelnummer ...Konfigurationscode einfügen S 250
-----------	-------------------	-------------------	---------------	-------------------------	-------------------------	-------------------------	--

410 ↑ [mm] – Wandversion

278	257	133	3	608	746	850	WGOXB041027...
360	343	177	4	810	995	1 133	WGOXB041036...
442	429	222	5	1 013	1 244	1 416	WGOXB041044...
524	515	266	6	1 215	1 493	1 699	WGOXB041052...
606	601	310	7	1 418	1 741	1 983	WGOXB041060...
688	686	355	8	1 620	1 990	2 266	WGOXB041068...
770	772	399	9	1 823	2 239	2 549	WGOXB041077...
852	858	443	10	2 025	2 488	2 832	WGOXB041085...
934	944	488	11	2 228	2 736	3 116	WGOXB041093...
1016	1030	532	12	2 430	2 985	3 399	WGOXB041101...
1098	1115	577	13	2 633	3 234	3 682	WGOXB041109...
1180	1201	621	14	2 836	3 483	3 965	WGOXB041118...
1262	1287	665	15	3 038	3 732	4 249	WGOXB041126...
1344	1373	710	16	3 241	3 980	4 532	WGOXB041134...
1426	1459	754	17	3 443	4 229	4 815	WGOXB041142...

↔ [mm]	75/65/20°C [W]	55/45/20°C [W]	Anzahl Rippen	Gruppe 1 Preis [EUR]	Gruppe 2 Preis [EUR]	Gruppe 3 Preis [EUR]	Artikelnummer ...Konfigurationscode einfügen S 250
470 ⇅ [mm] – Standversion							
278	257	133	3	608	746	850	WGOXF047027...
360	343	177	4	810	995	1 133	WGOXF047036...
442	429	222	5	1 013	1 244	1 416	WGOXF047044...
524	515	266	6	1 215	1 493	1 699	WGOXF047052...
606	601	310	7	1 418	1 741	1 983	WGOXF047060...
688	686	355	8	1 620	1 990	2 266	WGOXF047068...
770	772	399	9	1 823	2 239	2 549	WGOXF047077...
852	858	443	10	2 025	2 488	2 832	WGOXF047085...
934	944	488	11	2 228	2 736	3 116	WGOXF047093...
1016	1030	532	12	2 430	2 985	3 399	WGOXF047101...
1098	1115	577	13	2 633	3 234	3 682	WGOXF047109...
1180	1201	621	14	2 836	3 483	3 965	WGOXF047118...
1262	1287	665	15	3 038	3 732	4 249	WGOXF047126...
1344	1373	710	16	3 241	3 980	4 532	WGOXF047134...
1426	1459	754	17	3 443	4 229	4 815	WGOXF047142...
660 ⇅ [mm] – Wandversion							
278	429	227	3	935	1 146	1 289	WGOXB066027...
360	572	303	4	1 247	1 527	1 719	WGOXB066036...
442	715	379	5	1 559	1 909	2 149	WGOXB066044...
524	858	454	6	1 870	2 291	2 578	WGOXB066052...
606	1001	530	7	2 182	2 673	3 008	WGOXB066060...
688	1144	606	8	2 494	3 055	3 438	WGOXB066068...
770	1287	682	9	2 806	3 437	3 868	WGOXB066077...
852	1430	757	10	3 117	3 819	4 297	WGOXB066085...
934	1573	833	11	3 429	4 201	4 727	WGOXB066093...
1016	1716	909	12	3 741	4 582	5 157	WGOXB066101...
1098	1859	985	13	4 053	4 964	5 587	WGOXB066109...
1180	2002	1060	14	4 364	5 346	6 016	WGOXB066118...
1262	2145	1136	15	4 676	5 728	6 446	WGOXB066126...
1344	2288	1212	16	4 988	6 110	6 876	WGOXB066134...
1426	2431	1288	17	5 299	6 492	7 305	WGOXB066142...
710 ⇅ [mm] – Standversion							
278	429	227	3	935	1 146	1 289	WGOXF071027...
360	572	303	4	1 247	1 527	1 719	WGOXF071036...
442	715	379	5	1 559	1 909	2 149	WGOXF071044...
524	858	454	6	1 870	2 291	2 578	WGOXF071052...
606	1001	530	7	2 182	2 673	3 008	WGOXF071060...
688	1144	606	8	2 494	3 055	3 438	WGOXF071068...
770	1287	682	9	2 806	3 437	3 868	WGOXF071077...
852	1430	757	10	3 117	3 819	4 297	WGOXF071085...
934	1573	833	11	3 429	4 201	4 727	WGOXF071093...
1016	1716	909	12	3 741	4 582	5 157	WGOXF071101...
1098	1859	985	13	4 053	4 964	5 587	WGOXF071109...
1180	2002	1060	14	4 364	5 346	6 016	WGOXF071118...
1262	2145	1136	15	4 676	5 728	6 446	WGOXF071126...
1344	2288	1212	16	4 988	6 110	6 876	WGOXF071134...
1426	2431	1288	17	5 299	6 492	7 305	WGOXF071142...

Plain



Der Heizkörper wird mit Stopfen (drei 1/2"-Reduzierstopfen, ein Vollstopfen plus Dichtungen), Entlüftungsventil, Haken für die Wandmontage, Befestigungsankern für die freistehende Ausführung und Transportgurten geliefert.

WIR EMPFEHLEN::



Set Regeleckventil
MINIMALIST

WRZRRAW03*

für den Boden LP - in der Farbe
des Heizkörpers

siehe S. 206



Set doppelte
Blende L160

WRMRAW02*

für den Boden LP - in der Farbe
des Heizkörpers

siehe S. 208



WASSERVERSION

Anschlusstypen:

Die Tabellen zeigen nur Beispielkonfigurationen mit bis zu 17 Lamellen; längere Heizkörper können bestellt werden. Heizkörper mit mehr als 14 Lamellen werden in zwei oder mehr Sets geliefert.

FARBGRUPPEN:

Gruppe 1 – Raw Metal, Metal Alive, petna paleta RAL, White Soft, Frost, Metallic Brown, Autumn, Evening Garden, Shadow Gold, Graff u. Flat Black

Gruppe 2 – Full Burnish, Shaded Burnish, Antique Brass, Antique Copper, Bottle Green, Red Wine, Midnight

Gruppe 3 – Galvanic Copper, Polished Metal

↔ [mm]	75/65/20°C [W]	55/45/20°C [W]	Anzahl Rippen	Gruppe 1 Preis [EUR]	Gruppe 2 Preis [EUR]	Gruppe 3 Preis [EUR]	Artikelnummer ...Konfigurationscode einfügen S 250
460 ⇄ [mm] – Wandversion							
278	259	137	3	528	663	831	WGPLB046027...
360	345	183	4	704	884	1 108	WGPLB046036...
442	432	228	5	880	1 104	1 385	WGPLB046044...
524	518	274	6	1 056	1 325	1 662	WGPLB046052...
606	604	320	7	1 232	1 546	1 939	WGPLB046060...
688	690	365	8	1 408	1 767	2 216	WGPLB046068...
770	777	411	9	1 584	1 988	2 493	WGPLB046077...
852	863	457	10	1 760	2 209	2 770	WGPLB046085...
934	949	503	11	1 936	2 430	3 047	WGPLB046093...
1016	1036	548	12	2 112	2 651	3 324	WGPLB046101...
1098	1122	594	13	2 288	2 872	3 601	WGPLB046109...
1180	1208	640	14	2 464	3 093	3 878	WGPLB046118...

↔ [mm]	75/65/20°C [W]	55/45/20°C [W]	Anzahl Rippen	Gruppe 1 Preis [EUR]	Gruppe 2 Preis [EUR]	Gruppe 3 Preis [EUR]	Artikelnummer ...Konfigurationscode einfügen S 250
1262	1295	685	15	2 640	3 313	4 155	WGPLB046126...
1344	1381	731	16	2 816	3 534	4 431	WGPLB046134...
1426	1467	777	17	2 992	3 755	4 708	WGPLB046142...

520 ⇅ [mm] – Standversion

278	259	137	3	528	663	831	WGPLF052027...
360	345	183	4	704	884	1 108	WGPLF052036...
442	432	228	5	880	1 104	1 385	WGPLF052044...
524	518	274	6	1 056	1 325	1 662	WGPLF052052...
606	604	320	7	1 232	1 546	1 939	WGPLF052060...
688	690	365	8	1 408	1 767	2 216	WGPLF052068...
770	777	411	9	1 584	1 988	2 493	WGPLF052077...
852	863	457	10	1 760	2 209	2 770	WGPLF052085...
934	949	503	11	1 936	2 430	3 047	WGPLF052093...
1016	1036	548	12	2 112	2 651	3 324	WGPLF052101...
1098	1122	594	13	2 288	2 872	3 601	WGPLF052109...
1180	1208	640	14	2 464	3 093	3 878	WGPLF052118...
1262	1295	685	15	2 640	3 313	4 155	WGPLF052126...
1344	1381	731	16	2 816	3 534	4 431	WGPLF052134...
1426	1467	777	17	2 992	3 755	4 708	WGPLF052142...

560 ⇅ [mm] – Wandversion

278	308	163	3	589	736	944	WGPLB056027...
360	410	217	4	786	981	1 259	WGPLB056036...
442	513	271	5	982	1 226	1 574	WGPLB056044...
524	615	325	6	1 178	1 472	1 888	WGPLB056052...
606	718	379	7	1 375	1 717	2 518	WGPLB056060...
688	820	434	8	1 571	1 962	2 518	WGPLB056068...
770	923	488	9	1 768	2 208	2 832	WGPLB056077...
852	1025	542	10	1 964	2 453	3 147	WGPLB056085...
934	1128	596	11	2 161	2 698	3 462	WGPLB056093...
1016	1230	650	12	2 357	2 944	3 776	WGPLB056101...
1098	1333	705	13	2 553	3 189	4 091	WGPLB056109...
1180	1435	759	14	2 750	3 434	4 406	WGPLB056118...
1262	1538	813	15	2 946	3 679	4 721	WGPLB056126...
1344	1640	867	16	3 143	3 925	5 035	WGPLB056134...
1426	1743	921	17	3 339	4 170	5 350	WGPLB056142...

620 ⇅ [mm] – Standversion

278	308	163	3	589	736	944	WGPLF062027...
360	410	217	4	786	981	1 259	WGPLF062036...
442	513	271	5	982	1 226	1 574	WGPLF062044...
524	615	325	6	1 178	1 472	1 888	WGPLF062052...
606	718	379	7	1 375	1 717	2 518	WGPLF062060...
688	820	434	8	1 571	1 962	2 518	WGPLF062068...
770	923	488	9	1 768	2 208	2 832	WGPLF062077...
852	1025	542	10	1 964	2 453	3 147	WGPLF062085...
934	1128	596	11	2 161	2 698	3 462	WGPLF062093...

↔ [mm]	75/65/20°C [W]	55/45/20°C [W]	Anzahl Rippen	Gruppe 1 Preis [EUR]	Gruppe 2 Preis [EUR]	Gruppe 3 Preis [EUR]	Artikelnummer ...Konfigurationscode einfügen S 250
1016	1230	650	12	2 357	2 944	3 776	WGPLF062101...
1098	1333	705	13	2 553	3 189	4 091	WGPLF062109...
1180	1435	759	14	2 750	3 434	4 406	WGPLF062118...
1262	1538	813	15	2 946	3 679	4 721	WGPLF062126...
1344	1640	867	16	3 143	3 925	5 035	WGPLF062134...
1426	1743	921	17	3 339	4 170	5 350	WGPLF062142...

660 ⇅ [mm] – Wandversion

278	372	198	3	629	789	991	WGPLB066027...
360	496	265	4	838	1 052	1 322	WGPLB066036...
442	620	331	5	1 048	1 314	1 652	WGPLB066044...
524	744	397	6	1 257	1 577	1 982	WGPLB066052...
606	868	463	7	1 467	1 840	2 313	WGPLB066060...
688	992	529	8	1 676	2 103	2 643	WGPLB066068...
770	1116	595	9	1 886	2 366	2 973	WGPLB066077...
852	1240	661	10	2 095	2 629	3 304	WGPLB066085...
934	1364	728	11	2 305	2 892	3 634	WGPLB066093...
1016	1488	794	12	2 724	3 155	3 965	WGPLB066101...
1098	1612	860	13	2 724	3 418	4 295	WGPLB066109...
1180	1736	926	14	2 933	3 681	4 625	WGPLB066118...
1262	1860	992	15	3 143	3 943	4 956	WGPLB066126...
1344	1984	1058	16	3 352	4 206	5 286	WGPLB066134...
1426	2108	1124	17	3 562	4 469	5 617	WGPLB066142...

720 ⇅ [mm] – Standversion

278	372	198	3	629	789	991	WGPLF072027...
360	496	265	4	838	1 052	1 322	WGPLF072036...
442	620	331	5	1 048	1 314	1 652	WGPLF072044...
524	744	397	6	1 257	1 577	1 982	WGPLF072052...
606	868	463	7	1 467	1 840	2 313	WGPLF072060...
688	992	529	8	1 676	2 103	2 643	WGPLF072068...
770	1116	595	9	1 886	2 366	2 973	WGPLF072077...
852	1240	661	10	2 095	2 629	3 304	WGPLF072085...
934	1364	728	11	2 305	2 892	3 634	WGPLF072093...
1016	1488	794	12	2 724	3 155	3 965	WGPLF072101...
1098	1612	860	13	2 724	3 418	4 295	WGPLF072109...
1180	1736	926	14	2 933	3 681	4 625	WGPLF072118...
1262	1860	992	15	3 143	3 943	4 956	WGPLF072126...
1344	1984	1058	16	3 352	4 206	5 286	WGPLF072134...
1426	2108	1124	17	3 562	4 469	5 617	WGPLF072142...

860 ⇅ [mm] – Wandversion

278	483	258	3	727	949	1 145	WGPLB086027...
360	644	344	4	969	1 266	1 527	WGPLB086036...
442	805	429	5	1 211	1 582	1 909	WGPLB086044...
524	966	515	6	1 454	1 899	2 291	WGPLB086052...
606	1127	601	7	1 696	2 215	2 672	WGPLB086060...
688	1288	687	8	1 938	2 532	3 054	WGPLB086068...

↔ [mm]	75/65/20°C [W]	55/45/20°C [W]	Anzahl Rippen	Gruppe 1 Preis [EUR]	Gruppe 2 Preis [EUR]	Gruppe 3 Preis [EUR]	Artikelnummer ...Konfigurationscode einfügen S 250
770	1449	773	9	2 180	2 848	3 436	WGPLB086077...
852	1610	859	10	2 423	3 165	3 818	WGPLB086085...
934	1771	945	11	2 665	3 481	4 199	WGPLB086093...
1016	1932	1031	12	2 907	3 798	4 581	WGPLB086101...
1098	2093	1116	13	3 149	4 114	4 963	WGPLB086109...
1180	2254	1202	14	3 392	4 430	5 345	WGPLB086118...
1262	2415	1288	15	3 634	4 747	5 727	WGPLB086126...
1344	2576	1374	16	3 876	5 063	6 108	WGPLB086134...
1426	2737	1460	17	4 118	5 380	6 490	WGPLB086142...

920 ⇅ [mm] – Standversion

278	483	258	3	727	949	1 145	WGPLF092027...
360	644	344	4	969	1 266	1 527	WGPLF092036...
442	805	429	5	1 211	1 582	1 909	WGPLF092044...
524	966	515	6	1 454	1 899	2 291	WGPLF092052...
606	1127	601	7	1 696	2 215	2 672	WGPLF092060...
688	1288	687	8	1 938	2 532	3 054	WGPLF092068...
770	1449	773	9	2 180	2 848	3 436	WGPLF092077...
852	1610	859	10	2 423	3 165	3 818	WGPLF092085...
934	1771	945	11	2 665	3 481	4 199	WGPLF092093...
1016	1932	1031	12	2 907	3 798	4 581	WGPLF092101...
1098	2093	1116	13	3 149	4 114	4 963	WGPLF092109...
1180	2254	1202	14	3 392	4 430	5 345	WGPLF092118...
1262	2415	1288	15	3 634	4 747	5 727	WGPLF092126...
1344	2576	1374	16	3 876	5 063	6 108	WGPLF092134...
1426	2737	1460	17	4 118	5 380	6 490	WGPLF092142...

Plain 3K



Der Heizkörper wird mit Stopfen (drei 1/2"-Reduzierstopfen, ein Vollstopfen plus Dichtungen), Entlüftungsventil, Haken für die Wandmontage, Befestigungsankern für die freistehende Ausführung und Transportgurten geliefert.

WIR EMPFEHLEN::



Set Regeleckventil
MINIMALIST

WRZRRAW03*


für den Boden LP - in der Farbe
des Heizkörpers
siehe S. 206



Set doppelte
Blende L160

WRMRAW02*

für den Boden LP - in der Farbe
des Heizkörpers
siehe S. 208



WASSERVERSION

Anschlussstypen:

Die Tabellen zeigen nur Beispielformen mit bis zu 17 Lamellen; längere Heizkörper können bestellt werden. Heizkörper mit mehr als 14 Lamellen werden in zwei oder mehr Sets geliefert.

FARBGRUPPEN:

Gruppe 1 – Raw Metal, Metal Alive, pełna paleta RAL, White Soft, Frost, Metallic Brown, Autumn, Evening Garden, Shadow Gold, Graff u. Flat Black

Gruppe 2 – Full Burnish, Shaded Burnish, Antique Brass, Antique Copper, Bottle Green, Red Wine, Midnight

Gruppe 3 – Galvanic Copper, Polished Metal

↔ [mm]	75/65/20°C [W]	55/45/20°C [W]	Anzahl Rippen	Gruppe 1 Preis [EUR]	Gruppe 2 Preis [EUR]	Gruppe 3 Preis [EUR]	Artikelnummer <small>...Konfigurationscode einfügen S 250</small>
-----------	-------------------	-------------------	---------------	-------------------------	-------------------------	-------------------------	--

460 ⇄ [mm] – Wandversion

278	290	151	3	649	794	961	WGP3B046027...
360	386	201	4	866	1 059	1 281	WGP3B046036...
442	483	251	5	1 082	1 324	1 601	WGP3B046044...
524	580	301	6	1 299	1 589	1 921	WGP3B046052...
606	676	351	7	1 515	1 854	2 241	WGP3B046060...
688	773	402	8	1 731	2 118	2 561	WGP3B046068...
770	869	452	9	1 948	2 383	2 882	WGP3B046077...
852	966	502	10	2 164	2 648	3 202	WGP3B046085...
934	1063	552	11	2 381	2 913	3 522	WGP3B046093...
1016	1159	602	12	2 597	3 178	3 842	WGP3B046101...
1098	1256	653	13	2 813	3 442	4 162	WGP3B046109...
1180	1352	703	14	3 030	3 707	4 482	WGP3B046118...
1262	1449	753	15	3 246	3 972	4 803	WGP3B046126...
1344	1546	803	16	3 463	4 237	5 123	WGP3B046134...
1426	1642	853	17	3 679	4 501	5 443	WGP3B046142...

↔ [mm]	75/65/20°C [W]	55/45/20°C [W]	Anzahl Rippen	Gruppe 1 Preis [EUR]	Gruppe 2 Preis [EUR]	Gruppe 3 Preis [EUR]	Artikelnummer ...Konfigurationscode einfügen S 250
520 ⇅ [mm] – Standversion							
278	290	151	3	649	794	961	WGP3F052027...
360	386	201	4	866	1 059	1 281	WGP3F052036...
442	483	251	5	1 082	1 324	1 601	WGP3F052044...
524	580	301	6	1 299	1 589	1 921	WGP3F052052...
606	676	351	7	1 515	1 854	2 241	WGP3F052060...
688	773	402	8	1 731	2 118	2 561	WGP3F052068...
770	869	452	9	1 948	2 383	2 882	WGP3F052077...
852	966	502	10	2 164	2 648	3 202	WGP3F052085...
934	1063	552	11	2 381	2 913	3 522	WGP3F052093...
1016	1159	602	12	2 597	3 178	3 842	WGP3F052101...
1098	1256	653	13	2 813	3 442	4 162	WGP3F052109...
1180	1352	703	14	3 030	3 707	4 482	WGP3F052118...
1262	1449	753	15	3 246	3 972	4 803	WGP3F052126...
1344	1546	803	16	3 463	4 237	5 123	WGP3F052134...
1426	1642	853	17	3 679	4 501	5 443	WGP3F052142...
560 ⇅ [mm] – Wandversion							
278	357	190	3	710	868	1 051	WGP3B056027 ...
360	476	253	4	947	1 158	1 402	WGP3B056036 ...
442	595	316	5	1 184	1 447	1 752	WGP3B056044 ...
524	714	380	6	1 420	1 737	2 103	WGP3B056052 ...
606	833	443	7	1 657	2 026	2 804	WGP3B056060 ...
688	952	506	8	1 894	2 315	2 804	WGP3B056068 ...
770	1071	569	9	2 130	2 605	3 154	WGP3B056077 ...
852	1190	633	10	2 367	2 894	3 504	WGP3B056085 ...
934	1309	696	11	2 604	3 184	3 855	WGP3B056093 ...
1016	1428	759	12	2 841	3 473	4 205	WGP3B056101 ...
1098	1547	822	13	3 077	3 763	4 556	WGP3B056109 ...
1180	1666	886	14	3 314	4 052	4 906	WGP3B056118 ...
1262	1785	949	15	3 551	4 341	5 257	WGP3B056126 ...
1344	1904	1012	16	3 787	4 631	5 607	WGP3B056134 ...
1426	2023	1075	17	4 024	4 920	5 957	WGP3B056142 ...
620 ⇅ [mm] – Standversion							
278	357	190	3	710	868	1 051	WGP3F062027...
360	476	253	4	947	1 158	1 402	WGP3F062036...
442	595	316	5	1 184	1 447	1 752	WGP3F062044...
524	714	380	6	1 420	1 737	2 103	WGP3F062052...
606	833	443	7	1 657	2 026	2 804	WGP3F062060...
688	952	506	8	1 894	2 315	2 804	WGP3F062068...
770	1071	569	9	2 130	2 605	3 154	WGP3F062077...
852	1190	633	10	2 367	2 894	3 504	WGP3F062085...
934	1309	696	11	2 604	3 184	3 855	WGP3F062093...
1016	1428	759	12	2 841	3 473	4 205	WGP3F062101...
1098	1547	822	13	3 077	3 763	4 556	WGP3F062109...

↔ [mm]	75/65/20°C [W]	55/45/20°C [W]	Anzahl Rippen	Gruppe 1 Preis [EUR]	Gruppe 2 Preis [EUR]	Gruppe 3 Preis [EUR]	Artikelnummer ...Konfigurationscode einfügen S 250
1180	1666	886	14	3 314	4 052	4 906	WGP3F062118...
1262	1785	949	15	3 551	4 341	5 257	WGP3F062126...
1344	1904	1012	16	3 787	4 631	5 607	WGP3F062134...
1426	2023	1075	17	4 024	4 920	5 957	WGP3F062142...

660 ⇅ [mm] – Wandversion

278	414	217	3	796	980	1 191	WGP3B066027...
360	552	290	4	1 061	1 307	1 587	WGP3B066036...
442	690	362	5	1 327	1 634	1 984	WGP3B066044...
524	828	435	6	1 592	1 961	2 381	WGP3B066052...
606	966	507	7	1 857	2 288	2 778	WGP3B066060...
688	1104	580	8	2 123	2 615	3 175	WGP3B066068...
770	1242	652	9	2 388	2 941	3 572	WGP3B066077...
852	1380	725	10	2 653	3 268	3 969	WGP3B066085...
934	1518	797	11	2 919	3 595	4 366	WGP3B066093...
1016	1656	870	12	3 449	3 922	4 762	WGP3B066101...
1098	1794	942	13	3 449	4 249	5 159	WGP3B066109...
1180	1932	1015	14	3 715	4 575	5 556	WGP3B066118...
1262	2070	1087	15	3 980	4 902	5 953	WGP3B066126...
1344	2208	1160	16	4 245	5 229	6 350	WGP3B066134...
1426	2346	1232	17	4 511	5 556	6 747	WGP3B066142...

720 ⇅ [mm] – Standversion

278	414	217	3	796	980	1 191	WGP3F072027...
360	552	290	4	1 061	1 307	1 587	WGP3F072036...
442	690	362	5	1 327	1 634	1 984	WGP3F072044...
524	828	435	6	1 592	1 961	2 381	WGP3F072052...
606	966	507	7	1 857	2 288	2 778	WGP3F072060...
688	1104	580	8	2 123	2 615	3 175	WGP3F072068...
770	1242	652	9	2 388	2 941	3 572	WGP3F072077...
852	1380	725	10	2 653	3 268	3 969	WGP3F072085...
934	1518	797	11	2 919	3 595	4 366	WGP3F072093...
1016	1656	870	12	3 449	3 922	4 762	WGP3F072101...
1098	1794	942	13	3 449	4 249	5 159	WGP3F072109...
1180	1932	1015	14	3 715	4 575	5 556	WGP3F072118...
1262	2070	1087	15	3 980	4 902	5 953	WGP3F072126...
1344	2208	1160	16	4 245	5 229	6 350	WGP3F072134...
1426	2346	1232	17	4 511	5 556	6 747	WGP3F072142...

860 ⇅ [mm] – Wandversion

278	528	277	3	964	1 221	1 493	WGP3B086027...
360	704	369	4	1 285	1 628	1 990	WGP3B086036...
442	880	462	5	1 606	2 036	2 488	WGP3B086044...
524	1056	554	6	1 928	2 443	2 985	WGP3B086052...
606	1232	647	7	2 249	2 850	3 483	WGP3B086060...
688	1408	739	8	2 570	3 257	3 980	WGP3B086068...
770	1584	831	9	2 891	3 664	4 478	WGP3B086077...

↔ [mm]	75/65/20°C [W]	55/45/20°C [W]	Anzahl Rippen	Gruppe 1 Preis [EUR]	Gruppe 2 Preis [EUR]	Gruppe 3 Preis [EUR]	Artikelnummer ...Konfigurationscode einfügen S 250
852	1760	924	10	3 213	4 071	4 975	WGP3B086085...
934	1936	1016	11	3 534	4 478	5 473	WGP3B086093...
1016	2112	1108	12	3 855	4 885	5 970	WGP3B086101...
1098	2288	1201	13	4 176	5 292	6 468	WGP3B086109...
1180	2464	1293	14	4 498	5 700	6 966	WGP3B086118...
1262	2640	1385	15	4 819	6 107	7 463	WGP3B086126...
1344	2816	1478	16	5 140	6 514	7 961	WGP3B086134...
1426	2992	1570	17	5 461	6 921	8 458	WGP3B086142...

920 ↓ [mm] – Standversion

278	528	277	3	964	1 221	1 493	WGP3F092027...
360	704	369	4	1 285	1 628	1 990	WGP3F092036...
442	880	462	5	1 606	2 036	2 488	WGP3F092044...
524	1056	554	6	1 928	2 443	2 985	WGP3F092052...
606	1232	647	7	2 249	2 850	3 483	WGP3F092060...
688	1408	739	8	2 570	3 257	3 980	WGP3F092068...
770	1584	831	9	2 891	3 664	4 478	WGP3F092077...
852	1760	924	10	3 213	4 071	4 975	WGP3F092085...
934	1936	1016	11	3 534	4 478	5 473	WGP3F092093...
1016	2112	1108	12	3 855	4 885	5 970	WGP3F092101...
1098	2288	1201	13	4 176	5 292	6 468	WGP3F092109...
1180	2464	1293	14	4 498	5 700	6 966	WGP3F092118...
1262	2640	1385	15	4 819	6 107	7 463	WGP3F092126...
1344	2816	1478	16	5 140	6 514	7 961	WGP3F092134...
1426	2992	1570	17	5 461	6 921	8 458	WGP3F092142...

Plain Towel Rail



WIR EMPFEHLEN::



Set Regeleckventil
STAR

TGERSTCR01
siehe S. 209



Set doppelte
Blende L160

TGPCR004
siehe S. 208



WASSERVERSION

Anschlussstypen: AX

Die Heizkörperrahmen sind in Chrom- oder Lackausführung erhältlich (Gruppe 1 und Gruppe 2, ausgenommen Voll- und Schattierungsglanz).

FARBGRUPPEN:

Gruppe 1 – Raw Metal, Metal Alive, pełna paleta RAL, White Soft, Frost, Metallic Brown, Autumn, Evening Garden, Shadow Gold, Graff u. Flat Black

Gruppe 2 – Full Burnish, Shaded Burnish, Antique Brass, Antique Copper, Bottle Green, Red Wine, Midnight

Gruppe 3 – Galvanic Copper, Polished Metal

A ↕ [mm]	B ↔ [mm]	75/65/20°C [W]	55/45/20°C [W]	Gruppe 1 Preis [EUR]	Gruppe 2 Preis [EUR]	Gruppe 3 Preis [EUR]	Artikelnummer ...Konfigurationscode einfügen S250
900	490	357	190	1 562	1 720	1 977	WGNT090049...
900	650	595	317	2 009	2 273	2 700	WGNT090065...
900	820	834	445	2 535	2 905	3 502	WGNT090082...
1000	490	416	221	1 746	1 927	2 215	WGNT100049...
1000	650	694	368	2 295	2 596	3 075	WGNT100065...
1200	490	619	324	2 056	2 310	2 604	WGNT120049...
1200	650	1031	539	2 692	3 116	3 607	WGNT120065...

Stylos



Der Heizkörper wird mit Stopfen (drei 1/2"-Reduzierstopfen, ein Vollstopfen plus Dichtungen), Entlüftungsventil, Haken für die Wandmontage, Befestigungsankern für die freistehende Ausführung und Transportgurten geliefert.

WIR EMPFEHLEN::



Set Regeleckventil
MINIMALIST

WRZRRAW03*

für den Boden LP - in der Farbe
des Heizkörpers
[siehe S. 206](#)



Set doppelte
Blende L160

WRMRAW02*

für den Boden LP - in der Farbe
des Heizkörpers
[siehe S. 208](#)



WASSERVERSION

Anschlussstypen:

FARBGRUPPEN:

Gruppe 1 – Raw Metal, Metal Alive, petna paleta RAL, White Soft, Frost, Metallic Brown, Autumn, Evening Garden, Shadow Gold, Graff u. Flat Black

Gruppe 2 – Full Burnish, Shaded Burnish, Antique Brass, Antique Copper, Bottle Green, Red Wine, Midnight

Gruppe 3 – Galvanic Copper, Polished Metal

↔ [mm]	75/65/20°C [W]	55/45/20°C [W]	Anzahl Rippen	Gruppe 1 Preis [EUR]	Gruppe 2 Preis [EUR]	Gruppe 3 Preis [EUR]	Artikelnummer ...Konfigurationscode einfügen S 250
-----------	-------------------	-------------------	---------------	-------------------------	-------------------------	-------------------------	--

600 ⇄ [mm] – Wandversion

216	256	135	3	520	630	738	WG4SB060021...
277	341	180	4	693	840	984	WG4SB060027...
339	427	225	5	867	1 050	1 231	WG4SB060033...
400	512	270	6	1 040	1 260	1 477	WG4SB060040...
462	597	315	7	1 214	1 470	1 723	WG4SB060046...
523	682	360	8	1 387	1 680	1 969	WG4SB060052...
585	768	405	9	1 560	1 890	2 215	WG4SB060058...
646	853	450	10	1 734	2 100	2 461	WG4SB060064...
708	938	495	11	1 907	2 310	2 707	WG4SB060070...
769	1024	540	12	2 080	2 520	2 953	WG4SB060076...
831	1109	585	13	2 254	2 730	3 200	WG4SB060083...
892	1194	630	14	2 427	2 940	3 446	WG4SB060089...
954	1280	675	15	2 600	3 150	3 692	WG4SB060095...
1015	1365	720	16	2 774	3 360	3 938	WG4SB060101...
1077	1450	765	17	2 947	3 570	4 184	WG4SB060107...

↔ [mm]	75/65/20°C [W]	55/45/20°C [W]	Anzahl Rippen	Gruppe 1 Preis [EUR]	Gruppe 2 Preis [EUR]	Gruppe 3 Preis [EUR]	Artikelnummer ...Konfigurationscode einfügen S 250
660 ⇅ [mm] – Standversion							
216	256	135	3	520	630	738	WG4SF066021...
277	341	180	4	693	840	984	WG4SF066027...
339	427	225	5	867	1 050	1 231	WG4SF066033...
400	512	270	6	1 040	1 260	1 477	WG4SF066040...
462	597	315	7	1 214	1 470	1 723	WG4SF066046...
523	682	360	8	1 387	1 680	1 969	WG4SF066052...
585	768	405	9	1 560	1 890	2 215	WG4SF066058...
646	853	450	10	1 734	2 100	2 461	WG4SF066064...
708	938	495	11	1 907	2 310	2 707	WG4SF066070...
769	1024	540	12	2 080	2 520	2 953	WG4SF066076...
831	1109	585	13	2 254	2 730	3 200	WG4SF066083...
892	1194	630	14	2 427	2 940	3 446	WG4SF066089...
954	1280	675	15	2 600	3 150	3 692	WG4SF066095...
1015	1365	720	16	2 774	3 360	3 938	WG4SF066101...
1077	1450	765	17	2 947	3 570	4 184	WG4SF066107...
700 ⇅ [mm] – Wandversion							
216	307	159	3	589	711	843	WG4SB070021...
277	410	212	4	786	948	1 124	WG4SB070027...
339	512	265	5	982	1 184	1 405	WG4SB070033...
400	614	317	6	1 179	1 421	1 686	WG4SB070040...
462	717	370	7	1 375	1 658	1 967	WG4SB070046...
523	819	423	8	1 572	1 895	2 248	WG4SB070052...
585	922	476	9	1 768	2 132	2 528	WG4SB070058...
646	1024	529	10	1 964	2 369	2 809	WG4SB070064...
708	1126	582	11	2 161	2 606	3 090	WG4SB070070...
769	1229	635	12	2 357	2 843	3 371	WG4SB070076...
831	1331	688	13	2 554	3 080	3 652	WG4SB070083...
892	1434	741	14	2 750	3 316	3 933	WG4SB070089...
954	1536	794	15	2 947	3 553	4 214	WG4SB070095...
1015	1638	846	16	3 143	3 790	4 495	WG4SB070101...
1077	1741	899	17	3 339	4 027	4 776	WG4SB070107...
760 ⇅ [mm] – Standversion							
216	307	159	3	589	711	843	WG4SF076021...
277	410	212	4	786	948	1 124	WG4SF076027...
339	512	265	5	982	1 184	1 405	WG4SF076033...
400	614	317	6	1 179	1 421	1 686	WG4SF076040...
462	717	370	7	1 375	1 658	1 967	WG4SF076046...
523	819	423	8	1 572	1 895	2 248	WG4SF076052...
585	922	476	9	1 768	2 132	2 528	WG4SF076058...
646	1024	529	10	1 964	2 369	2 809	WG4SF076064...
708	1126	582	11	2 161	2 606	3 090	WG4SF076070...
769	1229	635	12	2 357	2 843	3 371	WG4SF076076...
831	1331	688	13	2 554	3 080	3 652	WG4SF076083...
892	1434	741	14	2 750	3 316	3 933	WG4SF076089...
954	1536	794	15	2 947	3 553	4 214	WG4SF076095...
1015	1638	846	16	3 143	3 790	4 495	WG4SF076101...
1077	1741	899	17	3 339	4 027	4 776	WG4SF076107...




ALUMINIUM-HEIZKÖRPER

WIR EMPFEHLEN::



Set Thermostateckventil ROYAL ALL IN ONE

TGETROYTK
siehe S. 202



WASSERVERSION

Anschlussarten:



IM SET ENTHALTEN:

Installationsatz bestehend aus 1/2"-Reduzierstopfen, Dichtungen, Befestigungshaken, einer Kappe und einer Entlüftung.

Anzahl Rippen	A \updownarrow [mm]	B \leftrightarrow [mm]	75/65/20°C [W]	55/45/20°C [W]	RAL- und Sonderfarben Preis [EUR]	Artikelnummer ...Konfigurationscode einfügen S 251
2	590	160	225	116	202	WGBER059016...
3	590	240	338	174	280	WGBER059024...
4	590	320	450	232	356	WGBER059032...
5	590	400	563	290	435	WGBER059040...
6	590	480	676	347	510	WGBER059048...
7	590	560	788	405	587	WGBER059056...
8	590	640	901	463	663	WGBER059064...
9	590	720	1013	521	746	WGBER059072...
10	590	800	1126	579	826	WGBER059080...
11	590	880	1239	637	901	WGBER059088...
12	590	960	1351	695	971	WGBER059096...
13	590	1040	1464	753	1 051	WGBER059104...
14	590	1120	1576	811	1 126	WGBER059112...
15	590	1200	1689	869	1 201	WGBER059120...
16	590	1280	1802	926	1 280	WGBER059128...
17	590	1360	1914	984	1 356	WGBER059136...
18	590	1440	2027	1042	1 435	WGBER059144...
19	590	1520	2139	1100	1 499	WGBER059152...
20	590	1600	2252	1158	1 569	WGBER059160...

Bergamo E



ALUMINIUM-HEIZKÖRPER

WIR EMPFEHLEN::



Heizpatrone MOA IR

WEMOR04
siehe S. 184



Heizpatrone MOA WIFI

WEMOW06
siehe S. 182



ELEKTROVERSION:

Anschlussstypen:



IM SET ENTHALTEN:

Installationsatz bestehend aus 1/2"-Reduzierstopfen, Dichtungen, Befestigungshaken, einer Kappe und einer Entlüftung.

Anzahl Rippen	A ↓ [mm]	B ↔ [mm]	Ⓢ [W]	MOA WiFi Preis [EUR]	ONE Preis [EUR]	TS1 Preis [EUR] (benötigt einen Regler KTX)	MOA BLUE Preis [EUR]	MOA WIFI Preis [EUR]	Artikelnummer ...Konfigurationscode einfügen S 253
6	590	480	600	657	696	564	706	661	WLBER059048...
7	590	560	800	737	775	644	786	741	WLBER059056...
8	590	640	800	815	854	722	864	820	WLBER059064...
9	590	720	1000	900	939	807	949	904	WLBER059072...
10	590	800	1200	982	–	–	1 032	987	WLBER059080...
11	590	880	1200	1 060	–	–	1 109	1 064	WLBER059088...
12	590	960	1200	1 132	–	–	1 182	1 137	WLBER059096...

Bad - und Designheizkörper

Aero V



RAL- und Sonderfarben



Premiumfarben

WIR EMPFEHLEN:




TWINS ALL IN ONE
Set Thermostateckventil

TGETTWINP

TGETTWINL

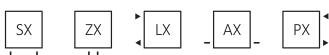
siehe S. 196



1500x325

WASSERVERSION:

Anschlussstypen:



A ↕ [mm]	B ↔ [mm]	75/65/20°C [W]	55/45/20°C [W]	RAL- und Sonderfarben Preis [EUR]	Premiumfarben Preis [EUR]	Artikelnummer ...Konfigurationscode einfügen S 250
900	325	286	149	875	1 094	WGARV090032...
1200	325	366	190	924	1 155	WGARV120032...
1200	410	458	237	973	1 216	WGARV120041...
1500	325	446	229	973	1 216	WGARV150032...
1500	410	558	286	1 022	1 277	WGARV150041...
1800	325	526	268	1 046	1 308	WGARV180032...
1800	410	657	334	1 118	1 398	WGARV180041...

Aero H



RAL- und Sonderfarben



Premiumfarben

WIR EMPFEHLEN:



TWINS ALL IN ONE
Set Thermostateckventil



TGETTWINP



TGETTWINL


siehe S. 196



Handtuchhalter HANDY VIP
Set mit 2 Stück

TGWCR005

siehe S. 222



410x1800

WASSERVERSION:

Anschlussstypen:



A ↑ [mm]	B ↔ [mm]	75/65/20°C [W]	55/45/20°C [W]	RAL- und Sonderfarben Preis [EUR]	Premiumfarben Preis [EUR]	Artikelnummer ...Konfigurationscode einfügen S 250
325	900	290	160	867	1 084	WGARH032090...
325	1200	388	214	915	1 144	WGARH032120...
325	1500	485	267	963	1 204	WGARH032150...
325	1800	582	320	1 036	1 295	WGARH032180...
410	1200	480	265	963	1 204	WGARH041120...
410	1500	600	330	1 012	1 264	WGARH041150...
410	1800	720	396	1 109	1 386	WGARH041180...

WIR EMPFEHLEN:

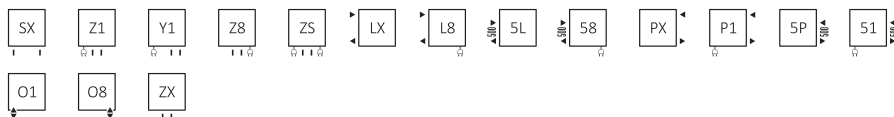
<p>VISION ALL IN ONE Set Winkel-Regelventil</p> <p>TGERVISIL TGERVISIP siehe S. 200</p>	<p>Heizpatrone MOA WIFI</p> <p>WEMOW06 siehe S. 182</p>	<p>UNICO ALL IN ONE Set Thermostateckventil</p> <p>TGETUNICL TGETUNICP siehe S. 197</p>
---	---	---



1580x600

WASSERVERSION / WASSER-ELEKTROVERSION:

Anschlusstypen:



A ↓ [mm]	B ↔ [mm]	Pulverlack			Galvanische Oberfläche (Chrom)			RAL- und Sonderfarben Preis [EUR]	Premiumfarben Preis [EUR]	Chrom Preis [EUR]	Artikelnummer ...Konfigurationscode einfügen S 250
		75/65/20°C [W]	55/45/20°C [W]	[W]	75/65/20°C [W]	55/45/20°C [W]	[W]				
540	300	180	99	200	126	64	120	180	250	352	WGALE054030...
540	400	238	129	200	167	85	200	187	259	386	WGALE054040...
540	500	299	161	300	209	107	200	196	271	419	WGALE054050...
540	600	355	190	400	249	127	300	206	284	453	WGALE054060...
760	300	257	137	300	180	92	200	206	284	451	WGALE076030...
760	400	330	177	300	231	118	200	217	300	497	WGALE076040...
760	500	412	220	400	288	147	300	233	322	543	WGALE076050...
760	600	481	257	600	337	172	400	254	350	593	WGALE076060...
1140	300	362	194	400	253	129	300	260	359	636	WGALE114030...
1140	400	479	194	400	335	171	400	284	392	714	WGALE114040...
1140	500	591	313	600	414	211	400	307	425	791	WGALE114050...
1140	600	711	380	800	498	254	600	338	466	863	WGALE114060...
1580	500	793	425	800	555	283	600	380	525	1 038	WGALE158050...
1580	600	949	508	1000	664	339	600	413	572	1 136	WGALE158060...

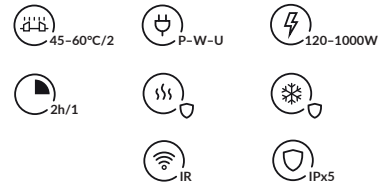
ELEKTRISCHER HANDTUCHTROCKNER:

Anschlussarten:



A ↑ [mm]	B ↔ [mm]	Leistung [W]				MEG Preis [EUR]			MOA / DRY Preis [EUR] (MOA WiFi: + 22 EUR) (MOA Blue: + 66 EUR) (MOA IR: + 15 EUR)			ONE Preis [EUR] (Version mit externer Heizpatrone)			REG 2 Preis [EUR]			SIM Preis [EUR]			Heizelement TS1 Preis [EUR] (erfordert eine zusätzliche KTX Steuerung)			Artikelnummer ...Konfigurationscode einfügen S 253
		Farbe	Chrom	RAL- und Sonderfarben	Premiumfarben	Chrom	RAL- und Sonderfarben	Premiumfarben	Chrom	RAL- und Sonderfarben	Premiumfarben	Chrom	RAL- und Sonderfarben	Premiumfarben	Chrom	RAL- und Sonderfarben	Premiumfarben	Chrom	RAL- und Sonderfarben	Premiumfarben	Chrom			
540	300	200	120	295	365	467	305	374	476	361	430	532	263	333	445	252	322	424	229	298	400	WLALE054030...		
540	400	200	200	304	376	502	314	385	512	369	441	567	272	344	480	261	333	459	237	309	436	WLALE054040...		
540	500	300	200	314	389	538	324	398	547	379	454	603	282	357	516	271	346	495	247	322	471	WLALE054050...		
540	600	400	300	325	404	573	335	413	582	391	469	638	293	372	551	282	361	529	259	337	506	WLALE054060...		
760	300	300	200	325	403	570	334	413	580	390	468	635	293	371	548	282	360	527	258	336	504	WLALE076030...		
760	400	300	200	338	421	618	348	431	627	403	486	683	306	389	596	295	378	575	272	355	551	WLALE076040...		
760	500	400	300	356	445	666	366	454	676	421	510	731	324	413	644	313	402	623	289	378	600	WLALE076050...		
760	600	600	400	379	476	719	388	485	728	444	541	784	347	444	697	336	433	676	312	409	652	WLALE076060...		
1140	300	400	300	386	485	762	396	494	772	451	550	827	354	453	740	343	442	719	320	418	695	WLALE114030...		
1140	400	400	400	413	521	844	423	531	853	478	586	909	381	489	822	370	478	801	347	455	777	WLALE114040...		
1140	500	600	400	440	558	923	450	567	933	505	623	988	408	526	901	397	515	880	374	491	857	WLALE114050...		
1140	600	800	600	474	602	999	484	612	1 009	539	668	1 064	442	570	977	431	559	956	408	536	933	WLALE114060...		
1580	500	800	600	523	668	1 181	532	677	1 190	588	733	1 246	491	636	1 159	480	625	1 138	456	601	1 114	WLALE158050...		
1580	600	1000	600	560	719	1 283	570	729	1 293	626	784	1 349	528	687	1 261	517	676	1 240	494	653	1 217	WLALE158060...		


Alex One



IM SET ENTHALTEN: Der Heizkörper verfügt über eine eingebaute Heizpatrone ONE. -siehe S. 176

WIR EMPFEHLEN:

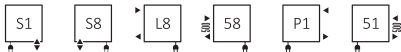
<p>Handtuchhalter HANDY VIP Set mit 2 Stück</p>	<p>Programmierer TT-IR</p>	<p>UNICO ALL IN ONE Set Thermostateckventil</p>
<p>TGWCR005</p>	<p>TGRTBI001</p>	<p> TGETUNICL TGETUNICP</p>
<p>siehe S. 222</p>	<p>siehe S. 190</p>	<p>siehe S. 197</p>



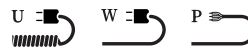
1140x400

WASSER-ELEKTROVERSION:

Anschlussarten:



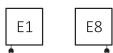
Kabeltypen:



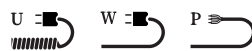
A ↕ [mm]	B ↔ [mm]	Pulverlack			Galvanische Oberfläche (Chrom)			RAL- und Sonderfarben Preis [EUR]	Premiumfarben Preis [EUR]	Chrom Preis [EUR]	Artikelnummer ...Konfigurationscode einfügen S 254
		75/65/20°C [W]	55/45/20°C [W]	[W]	75/65/20°C [W]	55/45/20°C [W]	[W]				
760	300	257	137	300	180	92	200	373	469	598	WZALN076030...
760	400	330	177	300	231	118	200	384	485	644	WZALN076040...
760	500	412	220	400	288	147	300	399	506	691	WZALN076050...
760	600	481	257	600	337	172	400	420	535	740	WZALN076060...
1140	300	362	194	400	253	129	300	426	544	783	WZALN114030...
1140	400	479	257	400	335	171	400	450	577	862	WZALN114040...
1140	500	591	313	600	414	211	400	474	609	938	WZALN114050...
1140	600	711	380	800	498	254	600	504	651	1 011	WZALN114060...
1580	500	793	425	800	555	283	600	547	709	1 185	WZALN158050...
1580	600	949	508	1000	664	339	600	580	755	1 284	WZALN158060...
1580	700	1104	591	1000	773	394	800	590	747	1 682	WZALN158070...

ELEKTRISCHER HANDTUCHTROCKNER:

Anschlussarten:



Kabeltypen:



A↕ [mm]	B↔ [mm]	Leistung [W]		RAL- und Sonderfarben Preis [EUR]	Premiumfarben Preis [EUR]	Chrom Preis [EUR]	Artikelnummer ...Konfigurationscode einfügen S 255
		Farbe	Chrom				
760	300	300	200	391	490	615	WWALN076030...
760	400	300	200	406	508	663	WWALN076040...
760	500	400	300	424	533	713	WWALN076050...
760	600	600	400	448	565	764	WWALN076060...
1140	300	400	300	454	574	808	WWALN114030...
1140	400	400	400	483	613	891	WWALN114040...
1140	500	600	400	511	650	971	WWALN114050...
1140	600	800	600	545	697	1 047	WWALN114060...
1580	500	800	600	597	765	1 230	WWALN158050...
1580	600	1000	600	636	818	1 333	WWALN158060...

Angus V



RAL- und Sonderfarben



Premiumfarben

WIR EMPFEHLEN:



VISION ALL IN ONE
Set Winkel-Regelventil



TGERVISIL

TGERVISIP

siehe S. 200



TWINS ALL IN ONE
Set Thermosteckventil



TGETWINP

TGETWINL

siehe S. 196



Handtuchhalter ZIP V30

WRWZIP012

siehe S. 224



1460x520

WASSERVERSION / WASSER-ELEKTROVERSION:

Anschlussarten:



A \updownarrow [mm]	B \leftrightarrow [mm]	75/65/20°C [W]	55/45/20°C [W]	 [W]	RAL- und Sonderfarben Preis [EUR]	Premiumfarben* Preis [EUR]	Artikelnummer ...Konfigurationscode einfügen S 250
1140	360	421	224	400	594	742	WGANG114036...
1300	440	557	293	600	692	865	WGANG130044...
1460	520	711	372	800	841	1 051	WGANG146052...
1620	600	905	472	1000	941	1 176	WGANG162060...
1780	680	1116	580	1200	1 089	1 361	WGANG178068...

* Heizkörper nicht in Premiumfarbe Brushed Brass erhältlich.

Angus V E



RAL- und Sonderfarben



Premiumfarben

WIR EMPFEHLEN:



Heizpatrone KTX 4 BLUE

WEK4BKCROW
siehe S. 178



Heizpatrone MOA Blue

WEMOB04
siehe S. 183



Handtuchhalter ZIP V30

WRWZIP012
siehe S. 224



1460x520

ELEKTRISCHER HANDTUCHTROCKNER:

Anschlussypen:



A ⇕ [mm]	B ↔ [mm]	Leistung [W]	MEG Preis [EUR]		MOA / DRY Preis [EUR] (MOA WiFi : + 22 EUR) (MOA Blue: + 66 EUR) (MOA IR: + 15 EUR)		ONE Preis [EUR] (Version mit externer Heizpatrone)		REG 2 Preis [EUR]		SIM Preis [EUR]		Heizelement TS1 Preis [EUR] (erfordert eine zusätzliche KTX Steuerung)		Artikelnummer ...Konfigurationscode einfügen S 253
			RAL- und Sonder- farben	Premium- farben*	RAL- und Sonder- farben	Premium- farben*	RAL- und Sonder- farben	Premium- farben*	RAL- und Sonder- farben	Premium- farben*	RAL- und Sonder- farben	Premium- farben*	RAL- und Sonder- farben	Premium- farben*	
1140	360	400	727	876	737	885	792	941	695	844	684	833	661	809	WLANG114036...
1300	440	600	835	1 008	845	1 018	900	1 073	803	976	792	965	769	942	WLANG130044...
1460	520	800	995	1 205	1 004	1 214	1 060	1 270	962	1 173	951	1 162	928	1 138	WLANG146052...
1620	600	1000	1 106	1 341	1 115	1 351	1 171	1 406	1 074	1 309	1 063	1 298	1 039	1 274	WLANG162060...
1780	680	1200	1 267	1 539	1 277	1 549	–	–	1 235	1 507	1 224	1 496	–	–	WLANG178068...

* Heizkörper nicht in Premiumfarbe Brushed Brass erhältlich.

Angus DW (Trennwand)



RAL- und Sonderfarben



Premiumfarben

WIR EMPFEHLEN:



TWINS ALL IN ONE Set Thermostat-Verbunddurchgangsventil



TGETTWINS
siehe S. 204



Handtuchhalter ZIP V30

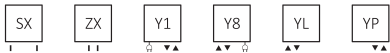
WRWZIP012
siehe S. 224



1620x600

WASSERVERSION / WASSER-ELEKTROVERSION:

Anschlussarten:



A \updownarrow [mm]	B \leftrightarrow [mm]	75/65/20°C [W]	55/45/20°C [W]	 [W]	RAL- und Sonderfarben Preis [EUR]	Premiumfarben* Preis [EUR]	Artikelnummer ...Konfigurationscode einfügen S 250
1140	360	421	224	400	776	970	WGANS114036...
1300	440	557	293	600	849	1 061	WGANS130044...
1460	520	711	372	800	970	1 213	WGANS146052...
1620	600	905	472	1000	1 068	1 335	WGANS162060...
1780	680	1116	580	1200	1 213	1 516	WGANS178068...

* Heizkörper nicht in Premiumfarbe Brushed Brass erhältlich.

Angus DW E (Trennwand)



RAL- und Sonderfarben



Premiumfarben

WIR EMPFEHLEN:



Heizpatrone KTX 4 BLUE

WEK4BK916W
siehe S. 178



Heizpatrone MOA Blue

WEMOB04
siehe S. 183



Handtuchhalter ZIP V30

WRWZIP012
siehe S. 224



1460x520

ELEKTRISCHER HANDTUCHTROCKNER:

Anschlusstypen:



A ↕ [mm]	B ↔ [mm]	Leistung [W]	MEG Preis [EUR]		MOA / DRY Preis [EUR] (MOA WiFi: + 22 EUR) (MOA Blue: + 66 EUR) (MOA IR: + 15 EUR)		ONE Preis [EUR] (Version mit externer Heizpatrone)		REG 2 Preis [EUR]		SIM Preis [EUR]		Heizelement TS1 Preis [EUR] (erfordert eine zusätzliche KTX Steuerung)		Artikelnummer ...Konfigurationscode einfügen S 253
			RAL- und Sonder- farben	Premium- farben*	RAL- und Sonder- farben	Premium- farben*	RAL- und Sonder- farben	Premium- farben*	RAL- und Sonder- farben	Premium- farben*	RAL- und Sonder- farben	Premium- farben*	RAL- und Sonder- farben	Premium- farben*	
1140	360	400	909	1 103	919	1 113	975	1 168	877	1 071	866	1 060	843	1 037	WLANS114036...
1300	440	600	992	1 204	1 002	1 214	1 057	1 269	960	1 172	949	1 161	925	1 138	WLANS130044...
1460	520	800	1 124	1 366	1 133	1 376	1 189	1 431	1 092	1 334	1 081	1 323	1 057	1 300	WLANS146052...
1620	600	1000	1 233	1 500	1 243	1 510	1 298	1 565	1 201	1 468	1 190	1 457	1 167	1 434	WLANS162060...
1780	680	1200	1 391	1 694	1 401	1 704	–	–	1 359	1 662	1 348	1 651	–	–	WLANS178068...


* Heizkörper nicht in Premiumfarbe Brushed Brass erhältlich.

Angus H



WIR EMPFEHLEN:

<p>VISION ALL IN ONE Set Winkel-Regelventil</p>	<p>TWINS ALL IN ONE Set Thermostateckventil</p>	<p>Heizpatrone MOA WIFI</p>
<p>TGERVISIL TGERVISIP siehe S. 200</p>	<p>TGETTWINP TGETTWINL siehe S. 196</p>	<p>WEMOW06 siehe S. 182</p>



WASSERVERSION / WASSER-ELEKTROVERSION:

Anschlussstypen:

Höhe [mm] 360÷680:



Höhe [mm] 600÷680:



A ⇕ [mm]	B ⇔ [mm]	75/65/20°C [W]	55/45/20°C [W]	☺ [W]	RAL- und Sonderfarben Preis [EUR]	Premiumfarben* Preis [EUR]	Artikelnummer ...Konfigurationscode einfügen S 250
360	1140	416	227	400	594	743	WGANH036114...
440	1300	538	292	600	693	866	WGANH044130...
520	1460	680	366	800	841	1 051	WGANH052146...
600	1620	841	449	800	940	1 175	WGANH060162...
680	1780	1022	540	1000	1 088	1 360	WGANH068178...

* Heizkörper nicht in Premiumfarbe Brushed Brass erhältlich.

Angus H

ELEKTRISCHER HANDTUCHTROCKNER:

Anschlussstypen:



A ↓ [mm]	B ↔ [mm]	Leistung [W]	MEG Preis [EUR]		MOA / DRY Preis [EUR] (MOA WiFi: + 22 EUR) (MOA Blue: + 66 EUR) (MOA IR: + 15 EUR)		ONE Preis [EUR] (Version mit externer Heizpatrone)		REG 2 Preis [EUR]		SIM Preis [EUR]		Heizelement TS1 Preis [EUR] (erfordert eine zusätzliche KTX Steuerung)		Artikelnummer ...Konfigurationscode einfügen S 253
			RAL- und Sonder- farben	Premium- farben*	RAL- und Sonder- farben	Premium- farben	RAL- und Sonder- farben	Premium- farben*	RAL- und Sonder- farben	Premium- farben	RAL- und Sonder- farben	Premium- farben*	RAL- und Sonder- farben	Premium- farben	
360	1140	400	728	876	737	886	793	941	696	844	685	833	661	810	WLANH036114...
440	1300	600	836	1 009	845	1 018	901	1 074	804	977	793	966	769	942	WLANH044130...
520	1460	800	995	1 205	1 004	1 214	1 060	1 270	962	1 173	951	1 162	928	1 138	WLANH052146...
600	1620	800	1 105	1 340	1 115	1 350	1 170	1 405	1 073	1 308	1 062	1 297	1 039	1 274	WLANH060162...
680	1780	1000	1 266	1 538	1 276	1 548	1 331	1 603	1 234	1 506	1 223	1 495	1 200	1 472	WLANH068178...

* Heizkörper nicht in Premiumfarbe Brushed Brass erhältlich.



WIR EMPFEHLEN:



TWINS ALL IN ONE
Set Thermostateckventil



TGETTWINP



TGETTWINL

siehe S. 196



Ablage Bookie

WRPBUK040 KDAB

siehe S. 218



1155x400

WASSERVERSION:

Anschlussstypen:



A ↕ [mm]	B ↔ [mm]	75/65/20°C [W]	55/45/20°C [W]	RAL- und Sonderfarben Preis [EUR]	Premiumfarben Preis [EUR]	Artikelnummer ...Konfigurationscode einfügen S 250
655	300	246	133	457	542	WGBUK065030
655	400	308	166	469	560	WGBUK065040
655	500	370	199	481	578	WGBUK065050
1155	300	420	226	736	863	WGBUK115030
1155	400	515	278	771	908	WGBUK115040
1155	500	616	332	805	953	WGBUK115050
1655	300	582	314	966	1 128	WGBUK165030
1655	400	722	389	1 014	1 192	WGBUK165040
1655	500	862	465	1 063	1 255	WGBUK165050

WIR EMPFEHLEN:


 <p>TWINN ALL IN ONE Set Thermostateckventil</p>	 <p>Heizpatrone MOA Blue</p>
 TGETTWIN  TGETTWIN siehe S. 196	WEMOB04 siehe S. 183



WASSERVERSION / WASSER-ELEKTROVERSION:

Anschlussstypen:



A ⇄ [mm]	B ⇄ [mm]	75/65/20°C [W]	55/45/20°C [W]	 [W]	RAL- und Sonderfarben Preis [EUR]	Premiumfarben* Preis [EUR]	Artikelnummer ...Konfigurationscode einfügen S 250
1300	390	569	300	600	1 127	1 409	WGCAN130039...
1600	390	670	354	800	1 309	1 636	WGCAN160039...
1900	390	768	405	800	1 491	1 863	WGCAN190039...

* Heizkörper nicht in Premiumfarbe Brushed Brass erhältlich.

ELEKTRISCHER HANDTUCHTROCKNER:

Anschlussstypen:



A ⇄ [mm]	B ⇄ [mm]	Leistung [W]	MEG Preis [EUR]		MOA / DRY Preis [EUR] (MOA WiFi: + 22 EUR) (MOA Blue: + 66 EUR) (MOA IR: + 15 EUR)		ONE Preis [EUR] (Version mit externer Heizpatrone)		REG 2 Preis [EUR]		SIM Preis [EUR]		Heizelement TS1 Preis [EUR] (erfordert eine zusätzliche KTX Steuerung)		Artikelnummer ...Konfigurationscode einfügen S 253
			RAL- und Sonder- farben	Premium- farben	RAL- und Sonder- farben	Premium- farben*	RAL- und Sonder- farben	Premium- farben	RAL- und Sonder- farben	Premium- farben*	RAL- und Sonder- farben	Premium- farben*	RAL- und Sonder- farben	Premium- farben*	
1300	390	600	1 270	1 551	1 279	1 561	1 335	1 616	1 237	1 519	1 226	1 508	1 203	1 485	WLCAN130039...
1600	390	800	1 456	1 783	1 466	1 793	1 521	1 848	1 424	1 751	1 413	1 740	1 390	1 717	WLCAN160039...
1900	390	800	1 643	2 015	1 652	2 025	1 708	2 081	1 611	1 983	1 600	1 972	1 576	1 949	WLCAN190039...

* Heizkörper nicht in Premiumfarbe Brushed Brass erhältlich.

Case Slim





 RAL- und Sonderfarben
 
 Premiumfarben
 
 aus zwei Teilen bestehend

WIR EMPFEHLEN:

 <p>TWINS ALL IN ONE Set Thermostateckventil</p>	 <p>Reling Case Slim</p>	 <p>INTEGRA ALL IN ONE Set Thermostateckventil</p>	 <p>Heizpatrone MOA</p>
 TGETTWINP  TGETTWINL siehe S. 196	WRRCSS042 siehe S. 223	 TGETINTEP  TGETINTEL siehe S. 198	WEMOA04 siehe S. 185



1585x420

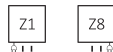
WASSERVERSION / WASSER-ELEKTROVERSION:

Anschlussarten:

Höhe [mm] 585÷1810:



Höhe [mm] 1360÷1810:




Höhe [mm] 585:



ACHTUNG: der Heizkörper besteht aus zwei Teilen, dem Grundkörper und dem Gehäuse. Bitte immer beide Teile bestellen. Der erste Handtuchhalter und eine Anschlussgarnitur mit Mittelanschluss in Weiß, Chrom oder Schwarz sind im Preis enthalten und werden als separate Position mit 1 € ausgewiesen. Zubehör siehe S

GRUNDKÖRPER

A ↕ [mm]	B ↔ [mm]	75/65/20°C [W]	55/45/20°C [W]	 [W]	RAL- und Sonderfarben Preis [EUR]	Artikelnummer ...Konfigurationscode einfügen S 250 Wählen Sie das Gehäuse aus der Tabelle auf S. 62.
585	900	438	229	–	653	WGCSX058090...
585	1100	536	281	–	677	WGCSX058110...
585	1300	634	332	–	772	WGCSX058130...
1360	420	422	219	400	561	WGCSX136042...
1360	520	523	271	600	603	WGCSX136052...
1360	620	624	324	600	650	WGCSX136062...
1585	420	470	243	400	606	WGCSX158042...
1585	520	580	300	600	662	WGCSX158052...
1585	620	693	358	800	709	WGCSX158062...
1810	420	516	266	600	654	WGCSX181042...
1810	520	639	330	600	708	WGCSX181052...
1810	620	762	393	800	770	WGCSX181062...

* Heizkörper nicht in Premiumfarbe Brushed Brass erhältlich.

GEHÄUSE

A ↕ [mm]	B ↔ [mm]	Premium- farben Preis [EUR]	Metallgehäuse		Glasgehäuse (poliertes Glas)		Spiegelgehäuse		Gehäuse mit Grafik	
			RAL- und Sonderfarben Preis [EUR]	Artikelnummer ...Konfigurationscode einfügen S 257	RAL- und Sonderfarben Preis [EUR]	Artikelnummer ...Konfigurationscode einfügen S 258	RAL- und Sonderfarben Preis [EUR]	Artikelnummer ...Konfigurationscode einfügen S 257	RAL- und Sonderfarben Preis [EUR]	Artikelnummer ...Konfigurationscode einfügen S 258
585	900	2557	385	WRBCSS058090	640	WRBCSG058090	496	WRBCSM058090	645	WRBCSP058090...
585	1100	2766	486	WRBCSS058110	793	WRBCSG058110	616	WRBCSM058110	798	WRBCSP058110...
585	1300	2026	526	WRBCSS058130	884	WRBCSG058130	676	WRBCSM058130	890	WRBCSP058130...
1360	420	1970	375	WRBCSS136042	650	WRBCSG136042	493	WRBCSM136042	654	WRBCSP136042...
1360	520	2189	416	WRBCSS136052	751	WRBCSG136052	557	WRBCSM136052	757	WRBCSP136052...
1360	620	2430	462	WRBCSS136062	857	WRBCSG136062	625	WRBCSM136062	863	WRBCSP136062...
1585	420	2116	403	WRBCSS158042	719	WRBCSG158042	537	WRBCSM158042	724	WRBCSP158042...
1585	520	2386	454	WRBCSS158052	840	WRBCSG158052	614	WRBCSM158052	846	WRBCSP158052...
1585	620	2612	497	WRBCSS158062	952	WRBCSG158062	683	WRBCSM158062	960	WRBCSP158062...
1810	420	2288	435	WRBCSS181042	793	WRBCSG181042	585	WRBCSM181042	799	WRBCSP181042...
1810	520	2532	481	WRBCSS181052	919	WRBCSG181052	661	WRBCSM181052	926	WRBCSP181052...
1810	620	2815	535	WRBCSS181062	1 052	WRBCSG181062	745	WRBCSM181062	1 062	WRBCSP181062...

GRAFIKEN FÜR DAS GEHÄUSE

Vertikale Version:



Horizontale Version:



Case Slim

ELEKTRISCHER HANDTUCHTROCKNER:

Anschlussstypen:



GRUNDKÖRPER

A ↕ [mm]	B ↔ [mm]	Leistung [W]	MEG Preis [EUR]	MOA / DRY Preis [EUR] (MOA WiFi: + 22 EUR) (MOA Blue: + 66 EUR) (MOA IR: + 15 EUR)	ONE Preis [EUR] (Version mit externer Heizpatrone)	REG 2 Preis [EUR]	SIM Preis [EUR]	Heizelement TS1 Preis [EUR] (erfordert eine zusätzliche KTX Steuerung)	Artikelnummer ...Konfigurationscode einfügen S 253
1360	420	400	695	705	760	663	652	629	WLCSX136042...
1360	520	600	743	752	808	711	700	676	WLCSX136052...
1360	620	600	795	804	860	763	752	728	WLCSX136062...
1585	420	400	745	755	810	713	702	679	WLCSX158042...
1585	520	600	807	817	872	775	764	741	WLCSX158052...
1585	620	800	860	870	925	828	817	794	WLCSX158062...
1810	420	600	797	807	862	765	754	731	WLCSX181042...
1810	520	600	859	869	924	827	816	792	WLCSX181052...
1810	620	800	928	937	993	896	885	861	WLCSX181062...

GEHÄUSE

A ↕ [mm]	B ↔ [mm]	Premium- farben Preis [EUR]	Metallgehäuse		Glasgehäuse (poliertes Glas)		Spiegelgehäuse		Gehäuse mit Grafik	
			RAL- und Sonderfarben Preis [EUR]	Artikelnummer ...Konfigurationscode einfügen S 257	RAL- und Sonderfarben Preis [EUR]	Artikelnummer ...Konfigurationscode einfügen S 258	RAL- und Sonderfarben Preis [EUR]	Artikelnummer ...Konfigurationscode einfügen S 257	RAL- und Sonderfarben Preis [EUR]	Artikelnummer ...Konfigurationscode einfügen S 258
1360	420	1970	375	WRBCSS136042	650	WRBCSG136042	493	WRBCSM136042	654	WRBCSP136042...
1360	520	2189	416	WRBCSS136052	751	WRBCSG136052	557	WRBCSM136052	757	WRBCSP136052...
1360	620	2430	462	WRBCSS136062	857	WRBCSG136062	625	WRBCSM136062	863	WRBCSP136062...
1585	420	2116	403	WRBCSS158042	719	WRBCSG158042	537	WRBCSM158042	724	WRBCSP158042...
1585	520	2386	454	WRBCSS158052	840	WRBCSG158052	614	WRBCSM158052	846	WRBCSP158052...
1585	620	2612	497	WRBCSS158062	952	WRBCSG158062	683	WRBCSM158062	960	WRBCSP158062...
1810	420	2288	435	WRBCSS181042	793	WRBCSG181042	585	WRBCSM181042	799	WRBCSP181042...
1810	520	2532	481	WRBCSS181052	919	WRBCSG181052	661	WRBCSM181052	926	WRBCSP181052...
1810	620	2815	535	WRBCSS181062	1 052	WRBCSG181062	745	WRBCSM181062	1 062	WRBCSP181062...

WIR EMPFEHLEN:

 <p>VISION ALL IN ONE Set Winkel-Regelventil</p>	 <p>Heizpatrone DRY</p>	 <p>UNICO ALL IN ONE Set Thermosteckventil</p>
 TGERVISIL  TGERVISIP siehe S. 200	WEDRY04 siehe S. 186	 TGETUNICL  TGETUNICP siehe S. 197

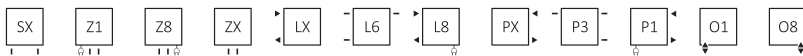


1590x600

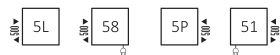
WASSERVERSION / WASSER-ELEKTROVERSION:


Anschlussstypen:

Höhe [mm] 510÷1860:



Höhe [mm] 780-1860:



A ↕ [mm]	B ↔ [mm]	75/65/20°C [W]	55/45/20°C [W]	 [W]	RAL- und Sonderfarben Preis [EUR]	Premiumfarben Preis [EUR]	Artikelnummer ...Konfigurationscode einfügen S 250
510	500	304	164	300	387	484	WGCIT051050...
510	600	362	195	400	404	506	WGCIT051060...
780	500	455	245	400	445	556	WGCIT078050...
780	600	541	291	600	471	589	WGCIT078060...
1050	500	600	323	600	496	620	WGCIT105050...
1050	600	714	384	800	531	664	WGCIT105060...
1320	500	739	397	800	554	692	WGCIT132050...
1320	600	879	473	800	589	736	WGCIT132060...
1590	500	887	476	800	609	761	WGCIT159050...
1590	600	1055	566	1000	652	815	WGCIT159060...
1860	500	1032	553	1000	669	837	WGCIT186050...
1860	600	1227	657	1200	727	908	WGCIT186060...

ELEKTRISCHER HANDTUCHTROCKNER:

Anschlussstypen:



A ↕ [mm]	B ↔ [mm]	Leistung [W]	MEG Preis [EUR]		MOA / DRY Preis [EUR] (MOA WiFi: + 22 EUR) (MOA Blue: + 66 EUR) (MOA IR: + 15 EUR)		ONE Preis [EUR] (Version mit externer Heizpatrone)		REG 2 Preis [EUR]		SIM Preis [EUR]		Heizelement TS1 Preis [EUR] (erfordert eine zusätzliche KTX Steuerung)		Artikelnummer ...Konfigurationscode einfügen S 253
			RAL- und Sonder- farben	Premium- farben*	RAL- und Sonder- farben	Premium- farben*	RAL- und Sonder- farben	Premium- farben*	RAL- und Sonder- farben	Premium- farben*	RAL- und Sonder- farben	Premium- farben*	RAL- und Sonder- farben	Premium- farben*	
510	500	300	503	600	512	609	568	665	471	568	460	557	436	533	WLCIT051050...
510	600	400	521	622	531	632	586	687	489	590	478	579	454	556	WLCIT051060...
780	500	400	566	677	575	687	631	742	534	645	523	634	499	610	WLCIT078050...
780	600	600	593	711	603	721	658	776	561	679	550	668	527	645	WLCIT078060...
1050	500	600	622	746	632	756	687	811	590	714	579	703	555	679	WLCIT105050...
1050	600	800	659	792	669	802	725	857	627	760	616	749	593	726	WLCIT105060...
1320	500	800	685	823	695	833	750	888	653	791	642	780	618	757	WLCIT132050...
1320	600	800	723	870	733	880	788	935	691	838	680	827	656	804	WLCIT132060...
1590	500	800	745	897	755	907	810	962	713	865	702	854	678	830	WLCIT159050...
1590	600	1000	791	954	801	964	856	1 019	759	922	748	911	725	888	WLCIT159060...
1860	500	1000	811	979	821	988	876	1 044	779	947	768	936	745	912	WLCIT186050...
1860	600	1200	873	1 054	882	1 064	–	–	841	1 022	830	1 011	–	–	WLCIT186060...

City One



RAL- und Sonderfarben



Premiumfarben



IM SET ENTHALTEN: Der Heizkörper verfügt über eine eingebaute Heizpatrone ONE. -siehe S. 176

WIR EMPFEHLEN:



Fernsteuerung
Wochenprogrammierung
TT-IR

TGRTBI001

siehe S. 190



UNICO ALL IN ONE
Set Thermostateckventil



TGETUNICL



TGETUNICP

siehe S. 197



780x500

WASSERVERSION / WASSER-ELEKTROVERSION::

Anschlussarten:



Kabeltypen:



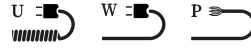
A ↕ [mm]	B ↔ [mm]	75/65/20°C [W]	55/45/20°C [W]	 [W]	RAL- und Sonderfarben Preis [EUR]	Premiumfarben Preis [EUR]	Artikelnummer ...Konfigurationscode einfügen S 254
780	500	455	245	400	594	613	WZCIN078050...
780	600	541	291	600	620	801	WZCIN078060...
1050	500	600	323	600	645	801	WZCIN105050...
1050	600	714	384	800	680	888	WZCIN105060...
1320	500	739	397	800	703	914	WZCIN132050...
1320	600	879	473	800	737	965	WZCIN132060...
1590	500	887	476	800	757	993	WZCIN159050...
1590	600	1055	566	1000	801	1 052	WZCIN159060...
1860	500	1032	553	1000	819	1 077	WZCIN186050...

ELEKTRISCHER HANDTUCHTROCKNER:

Anschlussstypen:



Kabeltypen:



A ↕ [mm]	B ↔ [mm]	Leistung [W]	RAL- und Sonderfarben Preis [EUR]	Premiumfarben Preis [EUR]	Artikelnummer ...Konfigurationscode einfügen S 255
780	500	400	613	766	WWCIN078050...
780	600	600	641	801	WWCIN078060...
1050	500	600	671	838	WWCIN105050...
1050	600	800	708	885	WWCIN105060...
1320	500	800	731	914	WWCIN132050...
1320	600	800	772	965	WWCIN132060...
1590	500	800	795	993	WWCIN159050...
1590	600	1000	842	1 052	WWCIN159060...
1860	500	1000	862	1 077	WWCIN186050...

Cyklon V



RAL- und Sonderfarben



Premiumfarben

WIR EMPFEHLEN:



TWINS ALL IN ONE
Set Thermostateckventil




TGETTWINP



TGETTWINL

siehe S. 196



1600x495

WASSERVERSION:

Anschlussstypen:



A ↕ [mm]	B ↔ [mm]	75/65/20°C [W]	55/45/20°C [W]	RAL- und Sonderfarben Preis [EUR]	Premiumfarben Preis [EUR]	Artikelnummer ...Konfigurationscode einfügen S 250
1600	410	704	375	1 230	1 537	WGCW160041...
1600	495	845	451	1 344	1 679	WGCW160049...
1900	410	832	439	1 361	1 702	WGCW190041...
1900	495	999	528	1 477	1 846	WGCW190049...
1900	580	1166	616	1 606	2 008	WGCW190058...

Cyklon H



RAL- und Sonderfarben



Premiumfarben

WIR EMPFEHLEN:



UNICO ALL IN ONE
Set Thermostateckventil



TGETUNICL



TGETUNICP

siehe S. 197



495x1300

WASSERVERSION:

Anschlussstypen:



A \updownarrow [mm]	B \leftrightarrow [mm]	75/65/20°C [W]	55/45/20°C [W]	RAL- und Sonderfarben Preis [EUR]	Premiumfarben Preis [EUR]	Artikelnummer ...Konfigurationscode einfügen S.250
410	1000	408	212	1 030	1 287	WGCYH041100...
410	1300	497	255	1 117	1 397	WGCYH041130...
410	1600	587	298	1 207	1 508	WGCYH041160...
495	1000	490	249	1 100	1 375	WGCYH049100...
495	1300	597	299	1 224	1 530	WGCYH049130...
495	1600	704	349	1 316	1 645	WGCYH049160...
580	1300	697	342	1 316	1 645	WGCYH058130...
580	1600	821	399	1 477	1 846	WGCYH058160...

WIR EMPFEHLEN



VISION ALL IN ONE
Set Winkel-
Thermostatventil

TGETVISIL
TGETVISIP
siehe S. 199



INTEGRA ALL IN ONE
Set Thermostateckventil

TGETINTEP
TGETINTEL
siehe S. 198



Heizpatrone MOA WiFi

WEMOW04
siehe S. 186



1220x500

WASSERVERSION / WASSER-ELEKTROVERSION:

Anschlussstypen:



A ⇄ [mm]	B ⇄ [mm]	Pulverlack			Galvanische Oberfläche (Chrom)			RAL- und Sonderfarben Preis [EUR]	Premiumfarben Cena netto [PLN]	Chrom Preis [EUR]	Artikelnummer ...Konfigurationscode einfügen S 250
		75/65/20°C [W]	55/45/20°C [W]	[W]	75/65/20°C [W]	55/45/20°C [W]	[W]				
860	400	323	174	300	225	117	200	317	438	721	WGDEX086040...
860	500	394	212	400	281	147	300	330	455	761	WGDEX086050...
860	600	464	250	400	337	176	400	344	476	821	WGDEX086060...
1220	400	440	237	400	298	155	300	384	531	1 002	WGDEX122040...
1220	500	541	291	600	373	194	400	402	556	1 041	WGDEX122050...
1220	600	640	344	600	448	233	400	426	590	1 121	WGDEX122060...
1760	400	618	332	600	421	218	400	535	741	-	WGDEX176040...
1760	500	762	409	800	526	273	600	560	775	-	WGDEX176050...
1760	600	906	487	1000	631	327	600	591	816	-	WGDEX176060...

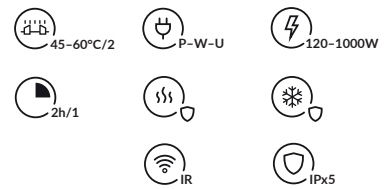
ELEKTRISCHER HANDTUCHTROCKNER:

Anschlussstypen:



A ↓ [mm]	B ↔ [mm]	Leistung [W]		MEG Preis [EUR]				MOA / DRY Preis [EUR] (MOA WiFi: + 22 EUR) (MOA Blue: + 66 EUR) (MOA IR: + 15 EUR)				ONE Preis [EUR] (Version mit externer Heizpatrone)				REG 2 Preis [EUR]				SIM Preis [EUR]				Heizelement TS1 Preis [EUR] (erfordert eine zusätzliche KTX Steuerung)				Artikelnummer ...Konfigurationscode einfügen S 253
				Farbe	Chrom	RAL- und Sonderfarben	Premiumfarben	Chrom	RAL- und Sonderfarben	Premiumfarben	Chrom	RAL- und Sonderfarben	Premiumfarben	Chrom	RAL- und Sonderfarben	Premiumfarben	Chrom	RAL- und Sonderfarben	Premiumfarben	Chrom	RAL- und Sonderfarben	Premiumfarben	Chrom					
860	400	300	200	437	558	841	447	568	851	502	623	906	405	526	809	394	515	798	370	492	775	WLDEX086040...						
860	500	400	300	451	577	883	461	586	892	516	642	948	419	545	851	408	534	840	385	510	816	WLDEX086050...						
860	600	400	400	467	599	944	477	609	953	533	664	1 009	435	567	912	424	556	901	401	532	877	WLDEX086060...						
1220	400	400	300	510	657	1 128	520	666	1 138	575	722	1 193	478	625	1 096	467	614	1 085	443	590	1 062	WLDEX122040...						
1220	500	600	400	530	685	1 169	540	694	1 179	595	750	1 235	498	652	1 137	487	641	1 126	464	618	1 103	WLDEX122050...						
1220	600	600	400	556	720	1 251	566	730	1 261	621	785	1 317	524	688	1 219	513	677	1 208	490	654	1 185	WLDEX122060...						
1760	400	600	-	671	876	-	681	886	-	736	941	-	639	844	-	628	833	-	604	810	-	WLDEX176040...						
1760	500	800	-	699	913	-	709	923	-	764	978	-	667	881	-	656	870	-	633	847	-	WLDEX176050...						
1760	600	1000	-	732	958	-	742	968	-	798	1 023	-	700	926	-	689	915	-	666	892	-	WLDEX176060...						

Dexter One



IM SET ENTHALTEN: Der Heizkörper verfügt über eine eingebaute Heizpatrone ONE. -siehe S. 176

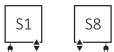
WIR EMPFEHLEN:

 <p>UNICO ALL IN ONE Set Thermostateckventil</p>	 <p>Fernsteuerung Wochenprogrammierung TT-IR</p>
 <p>TGETUNICL TGETUNICP siehe S. 197</p>	<p>TGRTBI001 siehe S. 190</p>

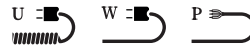


WASSER-ELEKTROVERSION:

Anschlussstypen:



Kabeltypen:



A ↕ [mm]	B ↔ [mm]	Pulverlack			Galvanische Oberfläche (Chrom)			RAL- und Sonderfarben Preis [EUR]	Premiumfarben Cena netto [EUR]	Chrom Preis [EUR]	Artikelnummer ...Konfigurationscode einfügen S 254
		75/65/20°C [W]	55/45/20°C [W]	☺ [W]	75/65/20°C [W]	55/45/20°C [W]	☺ [W]				
860	400	323	174	300	225	117	200	485	624	870	WZDEN086040...
860	500	394	212	400	281	147	300	498	641	910	WZDEN086050...
860	600	464	250	400	337	176	400	512	662	970	WZDEN086060...
1220	400	440	237	400	298	155	300	552	717	1 151	WZDEN122040...
1220	500	541	291	600	373	194	400	570	742	1 190	WZDEN122050...
1220	600	640	344	600	448	233	400	594	776	1 271	WZDEN122060...
1760	400	618	332	600	-	-	-	704	928	1 377	WZDEN176040...
1760	500	762	409	800	-	-	-	728	960	1 431	WZDEN176050...
1760	600	906	487	1000	-	-	-	759	1 003	1 538	WZDEN176060...

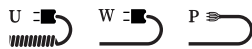
Dexter One

ELEKTRISCHER HANDTUCHTROCKNER:

Anschlussypen:



Kabeltypen:



A ↕ [mm]	B ↔ [mm]	Leistung [W]		RAL- und Sonderfarben Preis [EUR]	Premiumfarben Preis [EUR]	Chrom Preis [EUR]	Artikelnummer ...Konfigurationscode einfügen S 255
		Farbe	Chrom				
860	400	300	200	506	647	889	WWDEN086040...
860	500	400	300	520	666	930	WWDEN086050...
860	600	600	400	538	689	991	WWDEN086060...
1220	400	400	300	581	749	1 176	WWDEN122040...
1220	500	600	400	601	777	1 218	WWDEN122050...
1220	600	800	400	629	813	1 301	WWDEN122060...
1760	500	800	-	773	1 011	1 471	WWDEN176050...
1760	600	1000	-	808	1 057	1 581	WWDEN176060...

Easy



WIR EMPFEHLEN:

VISION ALL IN ONE Set Thermostateckventil	INTEGRA ALL IN ONE Set Thermostateckventili	Ablage EASY	Handtuchhalter ZIP V30
 TGETVISIL TGETVISIP	 TGETINTEP TGETINTEL	WRPEAS020 KBUK WRPEAS020 KDAB WRPEAS020 KTEAK	WRWZIP012
siehe S. 199	siehe S. 198	siehe S. 218	siehe S. 224



WASSERVERSION / WASSER-ELEKTROVERSION:

Anschlussstypen:

A ↓ [mm]	B ↔ [mm]	Pulverlack			Galvanische Oberfläche (Chrom)			RAL- und Sonderfarben Preis [EUR]	Premiumfarben Preis [EUR]	Chrom Preis [EUR]	Artikelnummer ...Konfigurationscode einfügen S 250
		75/65/20°C [W]	55/45/20°C [W]	 [W]	75/65/20°C [W]	55/45/20°C [W]	 [W]				
640	200	124	68	120	87	44	120	305	382	468	WGEAS064020...
960	200	187	102	200	131	67	120	356	445	611	WGEAS096020...
1280	200	251	136	300	176	90	200	433	542	753	WGEAS128020...
1600	200	314	170	300	220	112	200	508	636	888	WGEAS160020...
1920	200	378	204	400	-	-	-	585	731	-	WGEAS192020...

ELEKTRISCHER HANDTUCHTROCKNER:

Anschlussstypen:

A ↓ [mm]	B ↔ [mm]	Leistung [W]		MEG Preis [EUR]			MOA / DRY Preis [EUR] (MOA WiFi: + 22 EUR) (MOA Blue: + 66 EUR) (MOA IR: + 15 EUR)			ONE Preis [EUR] (Version mit externer Heizpatrone)			REG 2 Preis [EUR]			SIM Preis [EUR]			Heizelement TS1 Preis [EUR] (erfordert eine zusätzliche KTX Steuerung)			Artikelnummer ...Konfigurationscode einfügen S 253
		Farbe	Chrom	RAL- und Sonderfarben	Premiumfarben	Chrom	RAL- und Sonderfarben	Premiumfarben	Chrom	RAL- und Sonderfarben	Premiumfarben	Chrom	RAL- und Sonderfarben	Premiumfarben	Chrom	RAL- und Sonderfarben	Premiumfarben	Chrom	RAL- und Sonderfarben	Premiumfarben	Chrom	
640	200	120	120	421	497	583	430	507	593	486	562	648	388	465	551	377	454	540	354	430	516	WLEAS064020...
960	200	200	120	476	565	731	486	575	741	541	630	796	444	533	699	433	522	688	410	499	665	WLEAS096020...
1280	200	300	200	558	666	877	567	676	887	623	731	943	526	634	845	515	623	834	491	600	811	WLEAS128020...
1600	200	300	200	638	765	1 018	647	775	1 027	703	830	1 083	606	733	986	595	722	975	571	698	951	WLEAS160020...
1920	200	400	-	719	865	-	729	875	-	784	930	-	687	833	-	676	822	-	652	799	-	WLEAS192020...

Easy DW (Trennwand)



			
Ablage EASY	Handtuchhalter ZIP V30	Heizpatrone KTX 4 Blue	Thermostatkopf Slim
WRPEAS020 KBUK WRPEAS020 KDAB WRPEAS020 KTEAK siehe S. 218	WRWZIP012 siehe S. 224	WEK4BK CROW siehe S. 178	TGGCR001 siehe S. 214



WASSERVERSION:

Anschlusstypen:



A ↕ [mm]	B ↔ [mm]	75/65/20°C [W]	55/45/20°C [W]	☺ [W]	RAL- und Sonderfarben Preis [EUR]	Premiumfarben Preis [EUR]	Artikelnummer ...Konfigurationscode einfügen S 250
1660	200	314	170	300	664	830	WGEAW166020...
1980	200	378	204	400	740	925	WGEAW198020...

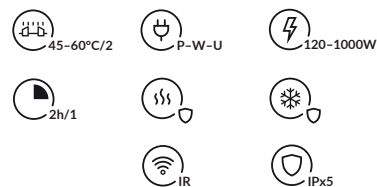
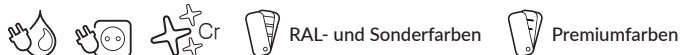
ELEKTRISCHER HANDTUCHTROCKNER:

Anschlusstypen:



A ↕ [mm]	B ↔ [mm]	Leistung [W]		MEG Preis [EUR]		MOA / DRY Preis [EUR] (MOA WiFi : + 22 EUR) (MOA Blue: + 66 EUR) (MOA IR: + 15 EUR)		ONE Preis [EUR] (Version mit externer Heizpatrone)		REG 2 Preis [EUR]		SIM Preis [EUR]		Heizelement TS1 Preis [EUR] (erfordert eine zusätzliche KTX Steuerung)		Artikelnummer ...Konfigurationscode einfügen S 253
		Farbe	Premium-farben	RAL- und Sonder-farben	Premium-farben	RAL- und Sonder-farben	Premium-farben	RAL- und Sonder-farben	Premium-farben	RAL- und Sonder-farben	Premium-farben*	RAL- und Sonder-farben	Premium-farben*	RAL- und Sonder-farben	Premium-farben*	
1660	200	300	200	794	960	803	969	859	1 025	762	928	751	917	727	893	WLEAW166020...
1980	200	400	300	874	1 059	884	1 069	939	1 125	842	1 027	831	1 016	808	993	WLEAW198020...

Easy One



IM SET ENTHALTEN: Der Heizkörper verfügt über eine eingebaute Heizpatrone ONE. -siehe S. 176

WIR EMPFEHLEN:

UNICO ALL IN ONE Set Thermostateckventil	Ablage EASY	Handtuchhalter ZIP V30
TGETUNICL TGETUNICP siehe S. 197	WRPEAS020 KBUK WRPEAS020 KDAB WRPEAS020 KTEAK siehe S. 218	WRWZIP012 siehe S. 224



960x200

WASSER-ELEKTROVERSION:

Anschlussarten:

Kabeltypen:

A \updownarrow [mm]	B \leftrightarrow [mm]	Pulverlack			Galvanische Oberfläche (Chrom)			RAL- und Sonderfarben Preis [EUR]	Premiumfarben Preis [EUR]	Chrom Preis [EUR]	Artikelnummer ...Konfigurationscode einfügen S 254
		75/65/20°C [W]	55/45/20°C [W]	[W]	75/65/20°C [W]	55/45/20°C [W]	[W]				
960	200	187	102	200	131	67	120	511	639	766	WZEAN096020...
1280	200	251	136	300	176	90	200	587	734	907	WZEAN128020...
1600	200	314	170	300	220	112	200	663	829	1 042	WZEAN160020...
1920	200	378	204	400	-	-	-	740	924	-	WZEAN192020...

ELEKTRISCHER HANDTUCHTROCKNER:

Anschlussarten:

Kabeltypen:

A \updownarrow [mm]	B \leftrightarrow [mm]	Leistung [W]		RAL- und Sonderfarben Preis [EUR]	Premiumfarben Preis [EUR]	Chrom Preis [EUR]	Artikelnummer ...Konfigurationscode einfügen S 255
		Farbe	Chrom				
960	200	200	120	530	662	785	WWEAN096020...
1280	200	300	200	612	765	932	WWEAN128020...
1600	200	300	200	694	867	1 073	WWEAN160020...
1920	200	400	-	775	969	-	WWEAN192020...

Fiona



WIR EMPFEHLEN:



 <p>Heizpatrone DRY</p>	 <p>INTEGRA ALL IN ONE Set Thermostateckventil</p>	 <p>UNICO ALL IN ONE Set Thermostateckventil</p>
<p>WEDRY04</p> <p>siehe S. 186</p>	  <p>TGETINTEP TGETINTEL</p> <p>siehe S. 198</p>	  <p>TGETUNICL TGETUNICP</p> <p>siehe S. 197</p>



WASSERVERSION / WASSER-ELEKTROVERSION:

Anschlussarten:



A ⇕ [mm]	B ⇔ [mm]	Pulverlack			Galvanische Oberfläche (Chrom)			RAL- und Sonderfarben Preis [EUR]	Premiumfarben Preis [EUR]	Chrom Preis [EUR]	Artikelnummer ...Konfigurationscode einfügen S 250
		75/65/20°C [W]	55/45/20°C [W]	 [W]	75/65/20°C [W]	55/45/20°C [W]	 [W]				
660	400	241	128	300	169	90	200	183	256	491	WGFIN066040...
660	430	255	136	300	179	95	200	186	261	507	WGFIN066043...
660	480	280	149	300	196	104	200	190	267	527	WGFIN066048...
660	500	289	154	300	202	108	200	191	269	537	WGFIN066050...
660	530	304	162	300	212	113	200	196	277	552	WGFIN066053...
660	580	327	175	300	229	123	200	201	284	579	WGFIN066058...
660	600	336	180	400	235	126	200	202	287	588	WGFIN066060...
660	630	350	188	400	245	132	300	205	291	601	WGFIN066063...
660	680	373	200	400	261	140	300	210	299	625	WGFIN066068...
900	400	322	172	300	225	120	200	205	288	582	WGFIN090040...
900	430	342	182	400	240	127	300	207	293	598	WGFIN090043...
900	480	375	200	400	262	140	300	214	303	628	WGFIN090048...
900	500	388	206	400	272	144	300	216	307	639	WGFIN090050...
900	530	407	217	400	285	152	300	220	313	657	WGFIN090053...
900	580	438	234	400	307	164	300	225	322	709	WGFIN090058...

Fiona

A ↕ [mm]	B ↔ [mm]	Pulverlack			Galvanische Oberfläche (Chrom)			RAL- und Sonderfarben Preis [EUR]	Premiumfarben Preis [EUR]	Chrom Preis [EUR]	Artikelnummer ...Konfigurationscode einfügen S 250
		75/65/20°C [W]	55/45/20°C [W]	☺ [W]	75/65/20°C [W]	55/45/20°C [W]	☺ [W]				
900	600	451	241	400	316	169	300	227	324	716	WGFIN090060...
900	630	469	251	400	329	176	300	233	334	737	WGFIN090063...
900	680	500	267	600	350	187	400	238	344	766	WGFIN090068...
1140	400	405	216	400	284	151	300	232	327	710	WGFIN114040...
1140	430	430	228	400	301	160	300	234	332	730	WGFIN114043...
1140	480	471	250	400	329	175	300	239	341	763	WGFIN114048...
1140	500	487	259	600	341	181	400	242	345	776	WGFIN114050...
1140	530	511	272	600	358	190	400	246	353	801	WGFIN114053...
1140	580	550	293	600	385	205	400	256	368	850	WGFIN114058...
1140	600	566	301	600	396	211	400	259	372	862	WGFIN114060...
1140	630	589	314	600	413	220	400	266	383	889	WGFIN114063...
1140	680	628	335	600	440	235	400	273	394	923	WGFIN114068...
1380	400	488	260	600	342	182	400	255	360	802	WGFIN138040...
1380	430	518	275	600	363	193	400	257	366	826	WGFIN138043...
1380	480	568	301	600	397	211	400	267	381	870	WGFIN138048...
1380	500	587	311	600	411	218	400	270	386	888	WGFIN138050...
1380	530	616	327	600	431	229	400	279	398	917	WGFIN138053...
1380	580	664	352	600	465	246	400	286	413	984	WGFIN138058...
1380	600	683	363	800	478	254	400	289	417	998	WGFIN138060...
1380	630	711	378	800	498	265	600	296	427	1 028	WGFIN138063...
1380	680	757	402	800	530	281	600	304	442	1 072	WGFIN138068...
1620	400	573	304	600	401	213	400	280	396	907	WGFIN162040...
1620	430	608	322	600	426	225	400	286	406	936	WGFIN162043...
1620	480	666	353	600	466	247	400	296	423	987	WGFIN162048...
1620	500	689	365	800	482	256	600	299	427	1 006	WGFIN162050...
1620	530	723	383	800	506	268	600	301	435	1 034	WGFIN162053...
1620	580	779	413	800	545	289	600	311	451	1 112	WGFIN162058...
1620	600	801	424	800	561	297	600	313	456	1 134	WGFIN162060...
1620	630	834	442	800	584	309	600	323	471	1 165	WGFIN162063...
1620	680	889	471	1000	622	330	600	333	486	1 216	WGFIN162068...
1860	400	660	350	600	–	–	–	298	425	–	WGFIN186040...
1860	430	700	370	800	–	–	–	305	437	–	WGFIN186043...
1860	480	767	405	800	–	–	–	316	455	–	WGFIN186048...
1860	500	793	419	800	–	–	–	320	462	–	WGFIN186050...
1860	530	832	440	800	–	–	–	327	474	–	WGFIN186053...
1860	580	897	474	1000	–	–	–	340	495	–	WGFIN186058...
1860	600	922	487	1000	–	–	–	343	501	–	WGFIN186060...
1860	630	960	507	1000	–	–	–	351	513	–	WGFIN186063...
1860	680	1023	541	1000	–	–	–	361	531	–	WGFIN186068...

ELEKTRISCHER HANDTUCHTROCKNER

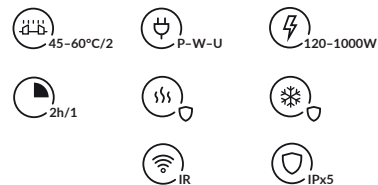


A↕ [mm]	B↔ [mm]	Leistung [W]		MEG Preis [EUR]			MOA / DRY Preis [EUR] (MOA WiFi: + 22 EUR) (MOA Blue: + 66 EUR) (MOA IR: + 15 EUR)			ONE Preis [EUR] (Version mit externer Heizpatrone)			REG 2 Preis [EUR]			SIM Preis [EUR]			Heizelement TS1 Preis [EUR] (erfordert eine zusätzliche KTX Steuerung)			Artikelnummer ...Konfigurationscode einfügen S 253
				RAL- und Sonderfarben	Premiumfarben	Chrom	RAL- und Sonderfarben	Premiumfarben	Chrom	RAL- und Sonderfarben	Premiumfarben	Chrom	RAL- und Sonderfarben	Premiumfarben	Chrom	RAL- und Sonderfarben	Premiumfarben	Chrom	RAL- und Sonderfarben	Premiumfarben	Chrom	
660	400	300	120	301	373	609	310	383	618	366	438	674	269	341	577	258	330	566	234	307	542	WLFIN066040...
660	430	300	200	304	379	625	314	388	634	370	444	690	272	347	593	261	336	582	238	312	558	WLFIN066043...
660	480	300	200	309	386	646	319	395	656	374	451	711	277	354	614	266	343	603	243	319	580	WLFIN066048...
660	500	300	200	310	389	657	320	398	666	376	454	722	278	357	625	267	346	614	244	322	590	WLFIN066050...
660	530	300	200	316	397	671	326	406	681	381	462	736	284	365	639	273	354	628	250	330	605	WLFIN066053...
660	580	300	200	321	404	700	331	414	710	387	470	765	289	372	668	278	361	657	255	338	633	WLFIN066058...
660	600	400	200	323	408	709	333	418	719	388	473	774	291	376	677	280	365	666	257	341	642	WLFIN066060...
660	630	400	300	327	413	723	337	423	733	392	478	788	295	381	691	284	370	680	261	347	656	WLFIN066063...
660	680	400	300	332	421	747	342	431	757	397	487	812	300	389	715	289	378	704	266	355	681	WLFIN066068...
900	400	300	200	326	410	703	336	419	713	391	475	768	294	378	671	283	367	660	260	343	636	WLFIN090040...
900	430	400	300	329	415	720	339	425	730	395	480	785	297	383	688	286	372	677	263	349	654	WLFIN090043...
900	480	400	300	337	427	751	347	437	761	402	492	817	305	395	719	294	384	708	271	360	685	WLFIN090048...
900	500	400	300	340	431	763	350	441	772	405	496	828	308	399	731	297	388	720	274	365	696	WLFIN090050...
900	530	400	300	344	438	782	354	448	791	409	503	847	312	406	750	301	395	739	278	372	715	WLFIN090053...
900	580	400	300	351	448	835	361	457	844	416	513	900	319	416	803	308	405	792	285	381	768	WLFIN090058...
900	600	400	300	353	451	842	363	461	852	418	516	907	321	419	810	310	408	799	287	384	776	WLFIN090060...
900	630	400	300	361	462	864	370	471	874	426	527	929	329	430	832	318	419	821	294	395	798	WLFIN090063...
900	680	600	400	367	472	895	376	482	905	432	537	960	335	440	863	324	429	852	300	406	828	WLFIN090068...
1140	400	400	300	358	453	835	367	463	845	423	518	901	326	421	803	315	410	792	291	386	769	WLFIN114040...
1140	430	400	300	361	459	856	370	468	866	426	524	921	329	427	824	318	416	813	294	392	790	WLFIN114043...
1140	480	400	300	367	469	891	377	479	901	433	534	957	335	437	859	324	426	848	301	403	825	WLFIN114048...
1140	500	600	400	371	473	905	381	483	914	436	539	970	339	441	873	328	430	862	304	407	838	WLFIN114050...
1140	530	600	400	376	483	930	386	492	940	441	548	995	344	451	898	333	440	887	310	416	864	WLFIN114053...
1140	580	600	400	387	499	981	397	509	991	452	565	1046	355	467	949	344	456	938	321	433	915	WLFIN114058...
1140	600	600	400	391	504	994	400	513	1003	456	569	1059	359	472	962	348	461	951	324	437	927	WLFIN114060...
1140	630	600	400	399	516	1022	409	525	1031	464	581	1087	367	484	990	356	473	979	333	449	955	WLFIN114063...
1140	680	600	400	407	529	1057	417	538	1067	472	594	1123	375	497	1025	364	486	1014	341	462	991	WLFIN114068...
1380	400	600	400	385	490	932	395	500	941	450	555	997	353	458	900	342	447	889	318	423	865	WLFIN138040...
1380	430	600	400	388	497	957	398	506	967	453	562	1022	356	465	925	345	454	914	321	430	891	WLFIN138043...
1380	480	600	400	399	514	1003	409	524	1013	465	579	1068	367	482	971	356	471	960	333	447	936	WLFIN138048...
1380	500	600	400	403	520	1022	413	530	1031	469	585	1087	371	488	990	360	477	979	337	453	955	WLFIN138050...
1380	530	600	400	413	533	1051	423	543	1061	478	598	1116	381	501	1019	370	490	1008	347	467	985	WLFIN138053...
1380	580	600	400	423	549	1120	432	559	1130	488	614	1185	391	517	1088	380	506	1077	356	483	1053	WLFIN138058...

Fiona

A ⇕ [mm]	B ↔ [mm]	Leistung [W]		MEG Preis [EUR]			MOA / DRY Preis [EUR] (MOA WiFi: + 22 EUR) (MOA Blue: + 66 EUR) (MOA IR: + 15 EUR)			ONE Preis [EUR] (Version mit externer Heizpatrone)			REG 2 Preis [EUR]			SIM Preis [EUR]			Heizelement TS1 Preis [EUR] (erfordert eine zusätzliche KTX Steuerung)			Artikelnummer ...Konfigurationscode einfügen S 253
				RAL- und Sonderfarben	Premiumfarben	Chrom	RAL- und Sonderfarben	Premiumfarben	Chrom	RAL- und Sonderfarben	Premiumfarben	Chrom	RAL- und Sonderfarben	Premiumfarben	Chrom	RAL- und Sonderfarben	Premiumfarben	Chrom	RAL- und Sonderfarben	Premiumfarben	Chrom	
1380	600	800	400	427	554	1 135	436	564	1 145	492	619	1 201	395	522	1 103	384	511	1 092	360	488	1 069	WLFIN138060...
1380	630	800	600	434	566	1 167	444	575	1 176	500	631	1 232	402	534	1 135	391	523	1 124	368	499	1 100	WLFIN138063...
1380	680	800	600	444	582	1 212	454	592	1 222	510	647	1 278	412	550	1 180	401	539	1 169	378	516	1 146	WLFIN138068...
1620	400	600	400	413	530	1 041	423	540	1 050	478	595	1 106	381	498	1 009	370	487	998	347	463	974	WLFIN162040...
1620	430	600	400	421	541	1 071	430	550	1 081	486	606	1 136	389	509	1 039	378	498	1 028	354	474	1 004	WLFIN162043...
1620	480	600	400	433	560	1 124	442	570	1 134	498	625	1 189	401	528	1 092	390	517	1 081	366	494	1 058	WLFIN162048...
1620	500	800	600	437	565	1 144	447	575	1 153	502	630	1 209	405	533	1 112	394	522	1 101	370	499	1 077	WLFIN162050...
1620	530	800	600	440	574	1 173	450	584	1 183	505	639	1 238	408	542	1 141	397	531	1 130	374	507	1 107	WLFIN162053...
1620	580	800	600	452	592	1 254	462	602	1 263	517	658	1 319	420	560	1 221	409	549	1 210	386	526	1 187	WLFIN162058...
1620	600	800	600	456	599	1 276	466	609	1 286	521	664	1 341	424	567	1 244	413	556	1 233	390	533	1 210	WLFIN162060...
1620	630	800	600	467	615	1 309	477	624	1 319	533	680	1 374	435	583	1 277	424	572	1 266	401	548	1 243	WLFIN162063...
1620	680	1000	600	479	632	1 362	489	642	1 372	544	698	1 427	447	600	1 330	436	589	1 319	413	566	1 296	WLFIN162068...
1860	400	600	-	436	562	-	446	572	-	501	627	-	404	530	-	393	519	-	369	496	-	WLFIN186040...
1860	430	800	-	444	576	-	454	585	-	509	641	-	412	544	-	401	533	-	378	509	-	WLFIN186043...
1860	480	800	-	458	597	-	468	607	-	523	662	-	426	565	-	415	554	-	392	531	-	WLFIN186048...
1860	500	800	-	462	605	-	472	615	-	528	670	-	430	573	-	419	562	-	396	538	-	WLFIN186050...
1860	530	800	-	472	619	-	481	628	-	537	684	-	440	587	-	429	576	-	405	552	-	WLFIN186053...
1860	580	1000	-	487	642	-	497	651	-	552	707	-	455	610	-	444	598	-	420	575	-	WLFIN186058...
1860	600	1000	-	491	649	-	501	659	-	556	714	-	459	617	-	448	606	-	425	582	-	WLFIN186060...
1860	630	1000	-	500	662	-	510	672	-	565	728	-	468	630	-	457	619	-	434	596	-	WLFIN186063...
1860	680	1000	-	513	683	-	523	693	-	578	748	-	481	651	-	470	640	-	447	617	-	WLFIN186068...


Fiona One



IM SET ENTHALTEN: Der Heizkörper verfügt über eine eingebaute Heizpatrone ONE. -siehe S. 176

WIR EMPFEHLEN:

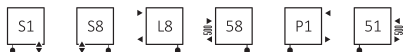
	
Fernsteuerung TT-IR	UNICO ALL IN ONE Set Thermostateckventil
TGRTBI001	TGETUNICL TGETUNICP
siehe S. 190	siehe S. 197



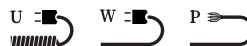
1380x530



WASSER-ELEKTROVERSION:



Anschlussstypen:



Kabeltypen:






A \updownarrow [mm]	B \leftrightarrow [mm]	Pulverlack			Galvanische Oberfläche (Chrom)			RAL- und Sonderfarben Preis [EUR]	Premiumfarben Cena netto [EUR]	Chrom Preis [EUR]	Artikelnummer ...Konfigurationscode einfügen S 254
		75/65/20°C [W]	55/45/20°C [W]	 [W]	75/65/20°C [W]	55/45/20°C [W]	 [W]				
900	400	305	162	400	214	113	200	384	490	764	WZFIE090040...
900	430	342	182	400	240	127	300	386	495	781	WZFIE090043...
900	480	375	200	400	262	140	300	393	504	810	WZFIE090048...
900	500	382	203	400	267	142	300	394	507	821	WZFIE090050...
900	530	407	217	400	285	152	300	400	516	843	WZFIE090053...
900	580	438	234	400	307	164	300	404	523	895	WZFIE090058...
900	600	458	244	400	321	171	300	405	526	902	WZFIE090060...
900	630	469	251	400	329	176	300	413	536	924	WZFIE090063...
900	680	500	267	400	350	187	300	418	546	955	WZFIE090068...
1140	400	385	204	400	270	143	300	412	529	896	WZFIE114040...
1140	430	430	228	400	301	160	300	414	534	917	WZFIE114043...
1140	480	471	250	400	329	175	300	421	546	956	WZFIE114048...
1140	500	481	256	400	337	179	400	421	548	966	WZFIE114050...

A ⇕ [mm]	B ↔ [mm]	Pulverlack			Galvanische Oberfläche (Chrom)			RAL- und Sonderfarben Preis [EUR]	Premiumfarben Cena netto [EUR]	Chrom Preis [EUR]	Artikelnummer ...Konfigurationscode einfügen S 254
		75/65/20°C [W]	55/45/20°C [W]	 [W]	75/65/20°C [W]	55/45/20°C [W]	 [W]				
1140	530	511	272	600	358	190	400	426	556	991	WZFIE114053...
1140	580	550	293	600	385	205	400	438	575	1 047	WZFIE114058...
1140	600	577	307	600	404	215	400	439	575	1 056	WZFIE114060...
1140	630	589	314	600	413	220	400	448	588	1 085	WZFIE114063...
1140	680	628	335	600	440	235	400	455	599	1 121	WZFIE114068...
1380	400	464	246	600	325	172	400	436	564	993	WZFIE138040...
1380	430	518	275	600	363	193	400	438	570	1 019	WZFIE138043...
1380	480	568	301	600	397	211	400	448	586	1 065	WZFIE138048...
1380	500	580	308	600	406	216	400	451	592	1 084	WZFIE138050...
1380	530	616	327	600	431	229	400	461	607	1 118	WZFIE138053...
1380	580	664	352	600	465	246	400	468	619	1 184	WZFIE138058...
1380	600	696	370	600	487	259	400	471	623	1 199	WZFIE138060...
1380	630	711	378	800	498	265	600	480	638	1 236	WZFIE138063...
1380	680	757	402	800	530	281	600	487	651	1 278	WZFIE138068...
1620	400	543	287	600	380	201	400	463	605	1 108	WZFIE162040...
1620	430	608	322	600	426	225	400	468	612	1 135	WZFIE162043...
1620	480	666	353	600	466	247	400	479	633	1 193	WZFIE162048...
1620	500	679	359	600	475	251	600	481	635	1 208	WZFIE162050...
1620	530	723	383	800	506	268	600	485	645	1 243	WZFIE162053...
1620	580	779	413	800	545	289	600	494	659	1 319	WZFIE162058...
1620	600	815	432	800	571	302	600	499	668	1 348	WZFIE162060...
1620	630	834	442	800	584	309	600	507	680	1 376	WZFIE162063...
1620	680	889	471	800	622	330	600	519	700	1 435	WZFIE162068...
1860	400	623	329	800	-	-	-	482	634	-	WZFIE186040...
1860	430	700	370	800	-	-	-	488	645	-	WZFIE186043...
1860	480	767	405	800	-	-	-	501	666	-	WZFIE186048...
1860	500	778	411	800	-	-	-	505	674	-	WZFIE186050...
1860	530	832	440	800	-	-	-	512	684	-	WZFIE186053...
1860	580	897	474	1000	-	-	-	525	705	-	WZFIE186058...
1860	600	934	493	1000	-	-	-	528	713	-	WZFIE186060...
1860	630	960	507	1000	-	-	-	536	724	-	WZFIE186063...
1860	680	1023	541	1000	-	-	-	548	744	-	WZFIE186068...

Fiona One


ELEKTRISCHER HANDTUCHTROCKNER:

Anschlusstypen:  

Kabeltypen:   

A ↕ [mm]	B ↔ [mm]	Leistung [W]		RAL- und Sonderfarben Preis [EUR]	Premiumfarben Preis [EUR]	Chrom Preis [EUR]	Artikelnummer ...Konfigurationscode einfügen S 255
		Farbe	Chrom				
900	400	400	200	406	514	783	WWFIE090040...
900	430	400	300	409	519	798	WWFIE090043...
900	480	400	300	417	531	831	WWFIE090048...
900	500	400	300	421	538	848	WWFIE090050...
900	530	400	300	425	543	863	WWFIE090053...
900	580	400	300	432	553	919	WWFIE090058...
900	600	400	300	434	559	928	WWFIE090060...
900	630	400	300	442	569	951	WWFIE090063...
900	680	400	300	450	582	983	WWFIE090068...
1140	400	400	300	439	559	920	WWFIE114040...
1140	430	400	300	443	566	941	WWFIE114043...
1140	480	400	300	450	577	980	WWFIE114048...
1140	500	400	400	453	583	993	WWFIE114050...
1140	530	600	400	460	595	1 024	WWFIE114053...
1140	580	600	400	471	611	1 074	WWFIE114058...
1140	600	600	400	476	618	1 093	WWFIE114060...
1140	630	600	400	486	632	1 122	WWFIE114063...
1140	680	600	400	495	645	1 160	WWFIE114068...
1380	400	600	400	468	600	1 022	WWFIE138040...
1380	430	600	400	472	608	1 048	WWFIE138043...
1380	480	600	400	486	630	1 102	WWFIE138048...
1380	500	600	400	489	633	1 117	WWFIE138050...
1380	530	600	400	499	648	1 148	WWFIE138053...
1380	580	600	400	510	665	1 221	WWFIE138058...
1380	600	600	400	516	674	1 243	WWFIE138060...
1380	630	800	600	524	687	1 276	WWFIE138063...
1380	680	800	600	534	702	1 319	WWFIE138068...
1620	400	800	400	500	646	1 141	WWFIE162040...
1620	430	600	400	507	656	1 170	WWFIE162043...
1620	480	600	400	520	677	1 226	WWFIE162048...
1620	500	600	600	525	684	1 247	WWFIE162050...
1620	530	800	600	529	692	1 278	WWFIE162053...
1620	580	800	600	544	716	1 369	WWFIE162058...
1620	600	800	600	547	721	1 386	WWFIE162060...
1620	630	800	600	559	737	1 421	WWFIE162063...
1620	680	800	600	571	757	1 477	WWFIE162068...
1860	400	800	-	524	679	-	WWFIE186040...
1860	430	800	-	533	695	-	WWFIE186043...
1860	480	800	-	549	718	-	WWFIE186048...
1860	500	800	-	555	729	-	WWFIE186050...
1860	530	800	-	564	742	-	WWFIE186053...
1860	580	1000	-	582	770	-	WWFIE186058...
1860	600	1000	-	585	776	-	WWFIE186060...
1860	630	1000	-	597	793	-	WWFIE186063...
1860	680	1000	-	610	812	-	WWFIE186068...

Grid



WIR EMPFEHLEN:



Ablage SIMPLE

WRPSIM050 KBUK
WRPSIM050 KDAB
WRPSIM050 KTEAK
siehe S. 218



TWINS ALL IN ONE
t Thermostateckventil

TGETTWINP
TGETTWINL

siehe S. 196



1110x500

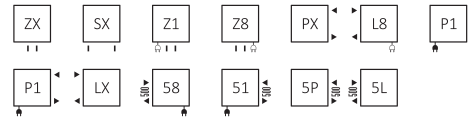
WASSERVERSION / WASSER-ELEKTROVERSION:

Anschlussstypen:

Höhe [mm] 510:



Höhe [mm] 630÷1830:



A ↕ [mm]	B ↔ [mm]	75/65/20°C [W]	55/45/20°C [W]	☺ [W]	RAL- und Sonderfarben Preis [EUR]	Premiumfarben Preis [EUR]	Artikelnummer ...Konfigurationscode einfügen S 250
510	500	217	123	200	225	282	WGGRD051050...
630	500	262	145	300	248	310	WGGRD063050...
750	500	306	167	300	271	338	WGGRD075050...
870	500	351	189	400	292	365	WGGRD087050...
990	500	396	211	400	315	393	WGGRD099050...
1110	500	440	234	400	337	422	WGGRD111050...
1350	500	529	271	600	381	476	WGGRD135050...
1590	500	618	308	600	424	530	WGGRD159050...
1830	500	707	342	800	468	585	WGGRD183050...

ELEKTRISCHER HANDTUCHTROCKNER:

Anschlussstypen: E1 E8

A ↕ [mm]	B ↔ [mm]	Leistung [W]	MEG Preis [EUR]		MOA / DRY Preis [EUR] (MOA WiFi: + 22 EUR) (MOA Blue: + 66 EUR) (MOA IR: + 15 EUR)		ONE Preis [EUR] (Version mit externer Heizpatrone)		REG 2 Preis [EUR]		SIM Preis [EUR]		Heizelement TS1 Preis [EUR] (erfordert eine zusätzliche KTX Steuerung)		Artikelnummer ...Konfigurationscode einfügen S 253
			RAL- und Sonder- farben	Premium- farben*	RAL- und Sonder- farben	Premium- farben*	RAL- und Sonder- farben	Premium- farben*	RAL- und Sonder- farben	Premium- farben*	RAL- und Sonder- farben	Premium- farben*	RAL- und Sonder- farben	Premium- farben*	
510	500	200	344	400	353	410	409	465	312	368	301	357	277	333	WLGRD051050...
630	500	300	369	431	378	440	434	496	337	399	326	388	302	364	WLGRD063050...
750	500	300	394	462	404	471	459	527	362	430	351	419	327	395	WLGRD075050...
870	500	400	418	491	428	501	483	556	386	459	375	448	352	425	WLGRD087050...
990	500	400	443	522	453	532	509	587	411	490	400	479	377	456	WLGRD099050...
1110	500	400	469	553	478	563	534	618	437	521	426	510	402	486	WLGRD111050...
1350	500	600	517	613	527	622	582	678	485	581	474	570	451	546	WLGRD135050...
1590	500	600	566	672	576	682	631	737	534	640	523	629	500	606	WLGRD159050...
1830	500	800	615	732	625	741	680	797	583	700	572	689	548	665	WLGRD183050...



WIR EMPFEHLEN:



TWINS ALL IN ONE Set Thermostateckventil

 TGETTWINP

 TGETTWINL

siehe S. 196



1220x486

WASSERVERSION:

Anschlusstypen:

Höhe [mm] 422÷502:



Höhe [mm] 821÷1700:



A ↕ [mm]	B ↔ [mm]	75/65/20°C [W]	55/45/20°C [W]	RAL- und Sonderfarben Preis [EUR]	Premiumfarben* Preis [EUR]	Artikelnummer ...Konfigurationscode einfügen S 250
422	711	190	102	855	946	WGH2X042071...
502	1126	317	169	1 185	1 311	WGH2X050112...
821	486	248	131	1 001	1 107	WGH2X082048...
1220	486	346	180	1 250	1 382	WGH2X122048...
1700	573	500	258	1 636	1 809	WGH2X170057...

* Heizkörper nicht in Premiumfarbe Brushed Brass erhältlich.

Lena



WIR EMPFEHLEN:

<p>INTEGRA ALL IN ONE Set Thermostateckventil</p>	<p>Heizpatrone MOA IR</p>	<p>Handtuchhalter gebogenes BASIC</p>
<p>TGETINTEP TGETINTEL siehe S. 198</p>	<p>WEMOR04 siehe S. 184</p>	<p>TGWCR004 siehe S. 224</p>



1140x486

WASSERVERSION / WASSER-ELEKTROVERSION:

Anschlussstypen:



A ↓ [mm]	B ↔ [mm]	Pulverlack			Galvanische Oberfläche (Chrom)			RAL- und Sonderfarben Preis [EUR]	Premiumfarben Preis [EUR]	Chrom Preis [EUR]	Artikelnummer ...Konfigurationscode einfügen S 250
		75/65/20°C [W]	55/45/20°C [W]	[W]	75/65/20°C [W]	55/45/20°C [W]	[W]				
660	400	243	131	300	170	92	200	192	270	527	WGLEN066040...
660	500	294	158	300	206	111	200	202	286	573	WGLEN066050...
660	600	343	185	400	240	130	200	214	303	626	WGLEN066060...
900	400	326	175	300	228	123	200	217	307	625	WGLEN090040...
900	500	394	212	400	276	148	300	229	327	686	WGLEN090050...
900	600	460	247	400	322	173	300	240	345	767	WGLEN090060...
1140	400	409	219	400	286	153	300	246	348	760	WGLEN114040...
1140	500	495	265	600	347	186	400	256	368	835	WGLEN114050...
1140	600	578	310	600	405	217	400	273	395	921	WGLEN114060...
1380	400	493	264	600	345	185	400	271	384	862	WGLEN138040...
1380	500	596	319	600	417	223	400	286	411	949	WGLEN138050...
1380	600	696	372	800	487	260	600	306	443	1 069	WGLEN138060...
1620	400	577	308	600	404	216	400	296	421	973	WGLEN162040...
1620	500	698	373	800	489	261	600	316	455	1 078	WGLEN162050...
1620	600	815	435	800	571	305	600	332	485	1 207	WGLEN162060...
1860	400	663	354	600	-	-	-	316	453	-	WGLEN186040...
1860	500	802	427	800	-	-	-	339	491	-	WGLEN186050...
1860	600	937	499	1000	-	-	-	364	532	-	WGLEN186060...

ELEKTRISCHER HANDTUCHTROCKNER:


Anschlussarten:



A [mm]	B [mm]	Leistung [W]				MEG Preis [EUR]				MOA / DRY Preis [EUR] (MOA WiFi: + 22 EUR) (MOA Blue: + 66 EUR) (MOA IR: + 15 EUR)				ONE Preis [EUR] (Version mit externer Heizpatrone)				REG 2 Preis [EUR]				SIM Preis [EUR]				Heizelement TS1 Preis [EUR] (erfordert eine zusätzliche KTX Steuerung)			Artikelnummer ...Konfigurationscode einfügen S 253
						RAL- und Sonderfarben	Premiumfarben	Chrom		RAL- und Sonderfarben	Premiumfarben	Chrom		RAL- und Sonderfarben	Premiumfarben	Chrom		RAL- und Sonderfarben	Premiumfarben	Chrom		RAL- und Sonderfarben	Premiumfarben	Chrom		RAL- und Sonderfarben	Premiumfarben	Chrom	
660	400	300	200	310	388	645	319	397	655	375	453	710	278	356	613	267	345	602	243	321	578	WLLN066040...							
660	500	300	200	322	406	693	331	415	702	387	471	758	290	374	661	279	363	650	255	339	626	WLLN066050...							
660	600	400	200	335	424	748	345	434	757	400	490	813	303	392	716	292	381	705	269	358	681	WLLN066060...							
900	400	300	200	339	428	746	349	438	756	404	494	812	307	396	714	296	385	703	272	362	680	WLLN090040...							
900	500	400	300	354	451	810	363	461	820	419	516	875	322	419	778	311	408	767	287	385	743	WLLN090050...							
900	600	400	300	367	472	894	377	482	903	432	537	959	335	440	862	324	429	851	301	406	827	WLLN090060...							
1140	400	400	300	372	474	886	382	483	896	438	539	952	340	442	854	329	431	843	306	407	820	WLLN114040...							
1140	500	600	400	386	497	964	395	507	974	451	562	1 030	354	465	932	343	454	921	319	430	898	WLLN114050...							
1140	600	600	400	406	527	1 053	415	537	1 063	471	592	1 118	374	495	1 021	363	484	1 010	339	461	987	WLLN114060...							
1380	400	600	400	401	514	992	411	524	1 002	466	579	1 058	369	482	960	358	471	949	335	447	926	WLLN138040...							
1380	500	600	400	420	545	1 083	429	555	1 093	485	610	1 148	388	513	1 051	377	502	1 040	353	478	1 017	WLLN138050...							
1380	600	800	600	444	581	1 207	453	591	1 217	509	646	1 272	412	549	1 175	401	538	1 164	377	515	1 140	WLLN138060...							
1620	400	600	400	431	555	1 107	440	565	1 117	496	620	1 172	399	523	1 075	388	512	1 064	364	489	1 041	WLLN162040...							
1620	500	800	600	455	594	1 217	465	604	1 226	520	659	1 282	423	562	1 185	412	551	1 174	389	528	1 150	WLLN162050...							
1620	600	800	600	476	628	1 351	485	638	1 360	541	693	1 416	444	596	1 319	433	585	1 308	409	561	1 284	WLLN162060...							
1860	400	600	-	455	592	-	464	601	-	520	657	-	423	560	-	412	549	-	388	525	-	WLLN186040...							
1860	500	800	-	483	635	-	492	645	-	548	700	-	451	603	-	440	592	-	416	568	-	WLLN186050...							
1860	600	1000	-	512	681	-	522	691	-	577	746	-	480	649	-	469	638	-	446	614	-	WLLN186060...							

WIR EMPFEHLEN:

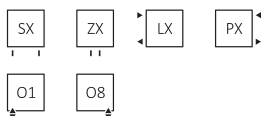
 <p>TWINS ALL IN ONE Set Thermostateckventil</p>	 <p>Heizpatrone MOA Blue</p>	 <p>Heizpatrone KTX 2</p>
 TGETTWIN  TGETTWIN siehe S. 196	WEMOB04 siehe S. 183	WEKT2... siehe S. 181



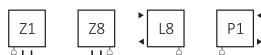
WASSERVERSION / WASSER-ELEKTROVERSION:

Anschlussarten:

Höhe [mm] 300÷1700:





Höhe [mm] 500÷1700:



Höhe [mm] 820÷1700:



A ↓ [mm]	B ↔ [mm]	Pulverlack			Galvanische Oberfläche (Chrom)			RAL- und Sonderfarben Preis [EUR]	Premiumfarben Preis [EUR]	Chrom Preis [EUR]	Artikelnummer ...Konfigurationscode einfügen S 250
		75/65/20°C [W]	55/45/20°C [W]	 [W]	75/65/20°C [W]	55/45/20°C [W]	 [W]				
300	1000	290	159	–	203	104	–	189	236	–	WGLIM030100...
300	1200	347	191	–	243	124	–	205	256	–	WGLIM030120...
300	1400	405	223	–	284	145	–	217	271	–	WGLIM030140...
500	300	144	79	120	101	51	120	138	172	479	WGLIM050030...
500	400	192	105	200	134	69	120	146	182	499	WGLIM050040...
500	500	241	131	200	169	86	200	157	197	521	WGLIM050050...
500	600	282	153	300	197	101	200	174	217	562	WGLIM050060...
500	1000	482	262	–	337	172	–	196	246	–	WGLIM050100...
500	1200	578	314	–	405	206	–	217	271	–	WGLIM050120...
500	1400	675	367	–	473	241	–	236	296	–	WGLIM050140...
820	300	244	132	300	171	87	200	174	217	562	WGLIM082030...
820	400	325	175	300	228	116	200	185	231	583	WGLIM082040...

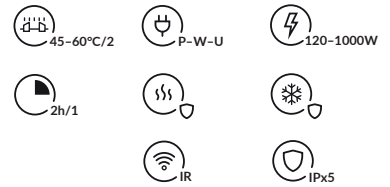
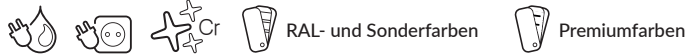
A ⇕ [mm]	B ↔ [mm]	Pulverlack			Galvanische Oberfläche (Chrom)			RAL- und Sonderfarben Preis [EUR]	Premiumfarben Preis [EUR]	Chrom Preis [EUR]	Artikelnummer ...Konfigurationscode einfügen S 250
		75/65/20°C	55/45/20°C	☉ [W]	75/65/20°C	55/45/20°C	☉ [W]				
		[W]	[W]	[W]	[W]	[W]	[W]				
820	500	406	218	400	284	145	300	196	246	603	WGLIM082050...
820	600	477	256	400	334	170	400	213	266	624	WGLIM082060...
1140	300	345	185	400	242	123	300	217	271	624	WGLIM114030...
1140	400	460	247	400	322	164	300	232	290	645	WGLIM114040...
1140	500	574	308	600	402	205	400	256	320	666	WGLIM114050...
1140	600	675	361	800	473	241	400	275	344	708	WGLIM114060...
1460	300	449	240	400	314	160	300	236	296	708	WGLIM146030...
1460	400	599	319	600	419	214	400	256	320	729	WGLIM146040...
1460	500	748	399	800	524	267	600	275	344	749	WGLIM146050...
1460	600	879	468	800	615	314	600	295	369	791	WGLIM146060...
1700	300	527	280	600	369	188	400	295	369	770	WGLIM170030...
1700	400	703	374	800	492	251	600	315	394	791	WGLIM170040...
1700	500	878	466	800	615	313	600	335	419	832	WGLIM170050...
1700	600	1031	547	1000	722	368	800	369	461	915	WGLIM170060...

ELEKTRISCHER HANDTUCHTROCKNER:



A ⇕ [mm]	B ↔ [mm]	Leistung [W]		MEG Preis [EUR]			MOA / DRY Preis [EUR] (MOA WiFi: + 22 EUR) (MOA Blue: + 66 EUR) (MOA IR: + 15 EUR)			ONE Preis [EUR] (Version mit externer Heizpatrone)			REG 2 Preis [EUR]			SIM Preis [EUR]			Heizelement TS1 Preis [EUR] (erfordert eine zusätzliche KTX Steuerung)			Artikelnummer ...Konfigurationscode einfügen S 253
		Farbe	Chrom	RAL- und Sonderfarben	Premiumfarben	Chrom	RAL- und Sonderfarben	Premiumfarben	Chrom	RAL- und Sonderfarben	Premiumfarben	Chrom	RAL- und Sonderfarben	Premiumfarben	Chrom	RAL- und Sonderfarben	Premiumfarben	Chrom	RAL- und Sonderfarben	Premiumfarben	Chrom	
500	300	120	120	252	286	592	261	296	602	317	351	657	220	254	560	209	243	549	185	219	526	WLLIM050030...
500	400	200	120	261	298	614	271	307	624	326	363	680	229	266	582	218	255	571	195	231	548	WLLIM050040...
500	500	200	200	274	314	637	284	323	647	339	379	703	242	282	605	231	271	594	208	247	571	WLLIM050050...
500	600	300	200	292	336	680	302	345	690	357	401	745	260	304	648	249	293	637	226	269	613	WLLIM050060...
820	300	300	200	293	336	681	303	346	690	358	402	746	261	304	649	250	293	638	226	270	614	WLLIM082030...
820	400	300	200	307	353	705	316	363	714	372	418	770	275	321	673	264	310	662	240	286	638	WLLIM082040...
820	500	400	300	321	371	728	331	380	738	387	436	793	289	339	696	278	328	685	255	304	662	WLLIM082050...
820	600	400	400	341	394	752	350	403	762	406	459	817	309	362	720	298	351	709	274	327	686	WLLIM082060...
1140	300	400	300	342	396	749	351	405	759	407	461	814	310	364	717	299	353	706	275	329	683	WLLIM114030...
1140	400	400	300	361	419	774	371	429	784	427	485	839	329	387	742	318	376	731	295	353	707	WLLIM114040...
1140	500	600	400	389	453	799	399	463	809	454	518	864	357	421	767	346	410	756	323	387	733	WLLIM114050...
1140	600	800	400	413	482	845	422	491	855	478	547	910	381	450	813	370	439	802	346	415	778	WLLIM114060...
1460	300	400	300	367	426	838	377	436	848	432	491	903	335	394	806	324	383	795	301	360	772	WLLIM146030...
1460	400	600	400	392	456	865	402	466	874	457	521	930	360	424	833	349	413	822	326	390	798	WLLIM146040...
1460	500	800	600	417	486	891	427	495	900	482	551	956	385	454	858	374	443	847	350	419	824	WLLIM146050...
1460	600	800	600	442	516	938	452	526	948	508	581	1 003	410	484	906	399	473	895	376	450	871	WLLIM146060...
1700	300	600	400	430	504	905	440	514	915	496	569	970	398	472	873	387	461	862	364	438	839	WLLIM170030...
1700	400	800	600	456	535	932	466	545	942	522	600	997	424	503	900	413	492	889	390	469	866	WLLIM170040...
1700	500	800	600	483	567	980	493	576	990	548	632	1 045	451	535	948	440	524	937	416	500	914	WLLIM170050...
1700	600	1000	800	524	616	1 070	533	625	1 079	589	681	1 135	492	584	1 038	481	573	1 027	457	549	1 003	WLLIM170060...


Lima One



IM SET ENTHALTEN: Der Heizkörper verfügt über eine eingebaute Heizpatrone ONE. -siehe S. 176

WIR EMPFEHLEN:

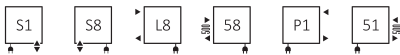
Handtuchhalter HANDY GRIP Set mit 2 Stück	Handtuchhalter HANDY VIP Set mit 2 Stück	UNICO ALL IN ONE Set Thermosteekventil
TGWCR008	TGWCR005	 TGETUNICL TGETUNICP siehe S. 197
siehe S. 221	siehe S. 222	siehe S. 197



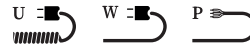
820x500

WASSER-ELEKTROVERSION:

Anschlussstypen:





Kabeltypen:



A ↕ [mm]	B ↔ [mm]	Pulverlack			Galvanische Oberfläche (Chrom)			RAL- und Sonderfarben Preis [EUR]	Premiumfarben Preis [EUR]	Chrom Preis [EUR]	Artikelnummer ... Code einfügen konfig. s. 278
		75/65/20°C [W]	55/45/20°C [W]	 [W]	75/65/20°C [W]	55/45/20°C [W]	 [W]				
820	300	244	132	300	171	87	200	361	452	840	WZLIE082030...
820	400	325	175	300	228	116	200	376	470	866	WZLIE082040...
820	500	406	218	400	284	145	200	390	488	892	WZLIE082050...
820	600	477	256	400	334	170	300	410	513	918	WZLIE082060...
1140	300	345	185	400	242	123	200	415	519	918	WZLIE114030...
1140	400	460	247	400	322	164	300	435	543	943	WZLIE114040...
1140	500	574	308	600	402	205	400	463	579	969	WZLIE114050...
1140	600	675	361	800	473	241	400	488	609	1 020	WZLIE114060...
1460	300	449	240	400	314	160	300	438	548	1 020	WZLIE146030...
1460	400	599	319	600	419	214	400	463	579	1 046	WZLIE146040...
1460	500	748	399	800	524	267	500	488	609	1 071	WZLIE146050...
1460	600	879	468	800	615	314	600	512	640	1 123	WZLIE146060...

Lima One

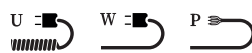
A ↓ [mm]	B ↔ [mm]	Pulverlack			Galvanische Oberfläche (Chrom)			RAL- und Sonderfarben Preis [EUR]	Premiumfarben Preis [EUR]	Chrom Preis [EUR]	Artikelnummer ... Code einfügen konfig. s. 278
		75/65/20°C [W]	55/45/20°C [W]	 [W]	75/65/20°C [W]	55/45/20°C [W]	 [W]				
1700	300	527	280	600	369	188	300	512	640	1 098	WZLIE170030...
1700	400	703	374	800	492	251	400	536	670	1 123	WZLIE170040...
1700	500	878	466	800	615	313	600	560	700	1 174	WZLIE170050...
1700	600	1031	547	1000	722	368	700	604	755	1 277	WZLIE170060...

ELEKTRISCHER HANDTUCHTROCKNER:

Anschlussarten:



Kabeltypen:



A ↓ [mm]	B ↔ [mm]	Leistung [W]		RAL- und Sonderfarben Preis [EUR]	Premiumfarben Preis [EUR]	Chrom Preis [EUR]	Artikelnummer ...Konfigurationscode einfügen S 255
		Farbe	Chrom				
820	300	300	200	379	473	857	WWLIE082030...
820	400	300	200	396	495	886	WWLIE082040...
820	500	400	300	414	518	916	WWLIE082050...
820	600	400	400	437	546	945	WWLIE082060...
1140	300	400	300	435	544	941	WWLIE114030...
1140	400	400	300	463	579	971	WWLIE114040...
1140	500	600	400	496	620	1 002	WWLIE114050...
1140	600	800	400	526	657	1 058	WWLIE114060...
1460	300	400	300	469	587	1 050	WWLIE146030...
1460	400	600	400	500	625	1 083	WWLIE146040...
1460	500	800	600	531	663	1 114	WWLIE146050...
1460	600	800	600	561	701	1 172	WWLIE146060...
1700	300	600	400	547	684	1 133	WWLIE170030...
1700	400	800	600	579	723	1 166	WWLIE170040...
1700	500	800	600	611	764	1 225	WWLIE170050...
1700	600	1000	800	661	827	1 334	WWLIE170060...

Marlin



WIR EMPFEHLEN:

VISION ALL IN ONE Set Winkel-Thermostatventil	INTEGRA ALL IN ONE Set Thermostateckventil	Heizpatrone MOA WIFI	Handtuchhalter ZIP H 10
TGETVISIL TGETVISIP siehe S. 199	TGETINTEL TGETINTEP siehe S. 198	WEMOW06 siehe S. 182	WRWZIP008 siehe S.221



1185x530

WASSERVERSION / WASSER-ELEKTROVERSION:

Anschlussstypen:



A ↓ [mm]	B ↔ [mm]	Pulverlack			Galvanische Oberfläche (Chrom)			RAL- und Sonderfarben Preis [EUR]	Premiumfarben Preis [EUR]	Chrom Preis [EUR]	Artikelnummer ...Konfigurationscode einfügen S 250
		75/65/20°C [W]	55/45/20°C [W]	[W]	75/65/20°C [W]	55/45/20°C [W]	[W]				
600	430	244	134	300	156	84	120	229	315	540	WGMAR060043...
600	530	301	165	300	192	104	200	245	337	577	WGMAR060053...
600	630	358	196	400	228	124	200	263	362	612	WGMAR060063...
780	430	319	172	300	211	112	200	263	362	612	WGMAR078043...
780	530	393	212	400	260	137	300	277	383	654	WGMAR078053...
780	630	467	252	400	310	163	300	297	411	702	WGMAR078063...
1185	430	467	251	400	323	162	300	333	461	822	WGMAR118043...
1185	530	576	309	600	398	199	400	352	486	882	WGMAR118053...
1185	630	685	367	800	473	237	600	370	511	943	WGMAR118063...
1680	430	653	351	600	462	217	600	464	641	1 051	WGMAR168043...
1680	530	805	433	800	570	267	600	493	682	1 140	WGMAR168053...
1680	630	957	514	1000	677	317	800	524	723	1 230	WGMAR168063...

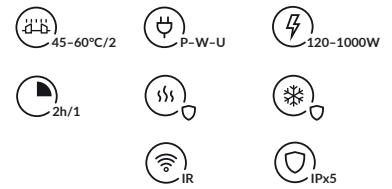
ELEKTRISCHER HANDTUCHTROCKNER:

Anschlussstypen:








A ↕ [mm]	B ↔ [mm]	Leistung [W]		MEG Preis [EUR]			MOA / DRY Preis [EUR] (MOA WiFi: + 22 EUR) (MOA Blue: + 66 EUR) (MOA IR: + 15 EUR)			ONE Preis [EUR] (Version mit externer Heizpatrone)			REG 2 Preis [EUR]			SIM Preis [EUR]			Heizelement TS1 Preis [EUR] (erfordert eine zusätzliche KTX Steuerung)			Artikelnummer ...Konfigurationscode einfügen S 253
				RAL- und Sonderfarben	Premiumfarben	Chrom	RAL- und Sonderfarben	Premiumfarben	Chrom	RAL- und Sonderfarben	Premiumfarben	Chrom	RAL- und Sonderfarben	Premiumfarben	Chrom	RAL- und Sonderfarben	Premiumfarben	Chrom	RAL- und Sonderfarben	Premiumfarben	Chrom	
600	430	300	120	343	430	654	353	439	664	408	495	719	311	397	622	300	386	611	276	363	588	WLMAR060043...
600	530	300	200	360	452	692	369	462	701	425	518	757	328	420	660	317	409	649	293	386	625	WLMAR060053...
600	630	400	200	379	478	728	388	488	738	444	543	793	347	446	696	336	435	685	312	411	662	WLMAR060063...
780	430	300	200	379	479	729	389	489	739	445	544	794	347	447	697	336	436	686	313	412	663	WLMAR078043...
780	530	400	300	396	502	773	405	511	782	461	567	838	364	470	741	353	459	730	329	435	706	WLMAR078053...
780	630	400	300	417	531	822	427	540	831	482	596	887	385	499	790	374	488	779	351	464	755	WLMAR078063...
1185	430	400	300	456	584	945	466	593	955	522	649	1 010	424	552	913	413	541	902	390	517	879	WLMAR118043...
1185	530	600	400	478	612	1 007	487	621	1 017	543	677	1 072	446	580	975	435	569	964	411	545	941	WLMAR118053...
1185	630	800	600	498	638	1 071	507	648	1 080	563	703	1 136	466	606	1 039	455	595	1 028	431	572	1 004	WLMAR118063...
1680	430	600	600	594	772	1 182	604	781	1 191	659	837	1 247	562	740	1 149	551	729	1 138	528	705	1 115	WLMAR168043...
1680	530	800	600	627	816	1 274	637	825	1 284	692	881	1 339	595	784	1 242	584	773	1 231	560	749	1 208	WLMAR168053...
1680	630	1000	800	661	861	1 368	670	870	1 377	726	926	1 433	629	829	1 336	618	818	1 325	594	794	1 301	WLMAR168063...

Marlin One



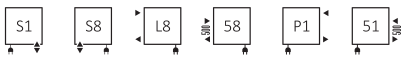
IM SET ENTHALTEN: Der Heizkörper verfügt über eine eingebaute Heizpatrone ONE. -siehe S. 176

WIR EMPFEHLEN:

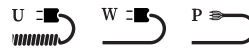
 <p>UNICO ALL IN ONE Set Thermostateckventil</p>	 <p>Fernsteuerung TT-IR</p>	 <p>Handtuchhalter ZIP H 10</p>	
 <p>TGETUNICL TGETUNICP siehe S. 197</p>	<p>TGRTBI001 siehe S. 190</p>	<p>WRWZIP008 siehe S.221</p>	

WASSER-ELEKTROVERSION:



Anschlussstypen:



Kabeltypen:



1185x530

A ↕ [mm]	B ↔ [mm]	Pulverlack			Galvanische Oberfläche (Chrom)			RAL- und Sonderfarben Preis [EUR]	Premiumfarben Preis [EUR]	Chrom Preis [EUR]	Artikelnummer ...Konfigurationscode einfügen S 254
		75/65/20°C [W]	55/45/20°C [W]	 [W]	75/65/20°C [W]	55/45/20°C [W]	 [W]				
600	430	245	134	300	156	84	120	397	502	689	WZMRN060043...
600	530	301	165	300	192	104	200	413	524	725	WZMRN060053...
780	430	319	172	300	211	112	200	431	548	761	WZMRN078043...
780	530	393	212	400	260	137	300	446	569	803	WZMRN078053...
780	630	467	252	400	310	163	300	466	597	852	WZMRN078063...
1185	430	467	251	400	323	162	300	501	647	971	WZMRN118043...
1185	530	576	309	600	398	199	400	520	673	1 032	WZMRN118053...
1185	630	685	367	800	473	237	600	538	698	1 092	WZMRN118063...
1680	430	653	351	600	462	217	600	632	827	1 200	WZMRN168043...
1680	530	805	433	800	570	267	600	661	869	1 289	WZMRN168053...
1680	630	957	514	1000	677	317	800	692	910	1 379	WZMRN168063...

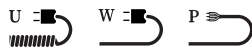
Marlin One

ELEKTRISCHER HANDTUCHTROCKNER:


Anschlussstypen:



Kabeltypen:



A ⇕ [mm]	B ↔ [mm]	Leistung [W]		RAL- und Sonderfarben Preis [EUR]	Premiumfarben Preis [EUR]	Chrom Preis [EUR]	Artikelnummer ... Code einfügen konfig. s. 255
		Farbe	Chrom				
600	430	300	120	410	515	700	WWMRN060043...
600	530	300	200	426	539	738	WWMRN060053...
600	630	300	200	445	566	775	WWMRN060063...
780	430	300	200	447	567	775	WWMRN078043...
780	530	400	300	465	590	820	WWMRN078053...
780	630	400	300	485	619	869	WWMRN078063...
1185	430	400	300	526	674	994	WWMRN118043...
1185	530	600	400	548	703	1 056	WWMRN118053...
1185	630	800	600	568	731	1 118	WWMRN118063...
1680	430	600	600	667	865	1 230	WWMRN168043...
1680	530	800	600	700	912	1 324	WWMRN168053...
1680	630	1000	800	735	958	1 418	WWMRN168063...



WIR EMPFEHLEN:



INTEGRA DUO ALL IN ONE
Set Thermostateckventil



TGETIDUOL



TGETIDUOP

siehe S. 203



Heizpatrone MOA Blue

WEMOB04



siehe S. 183



1200x500

WASSERVERSION / WASSER-ELEKTROVERSION:

Anschlussstypen:  

A ↕ [mm]	B ↔ [mm]	Pulverlack			Galvanische Oberfläche (Chrom)			RAL- und Sonderfarben* Preis [EUR]	Premiumfarben* Preis [EUR]	Chrom* Preis [EUR]	Artikelnummer ...Konfigurationscode einfügen S.250 dobierz maskownicę z tabeli poniżej
		75/65/20°C [W]	55/45/20°C [W]	 [W]	75/65/20°C [W]	55/45/20°C [W]	 [W]				
780	400	365	196	400	256	130	300	447	559	1 106	WGMIC078040...
780	500	455	244	400	319	162	300	480	600	1 215	WGMIC078050...
780	600	533	286	600	373	190	400	506	632	1 323	WGMIC078060...
1200	400	580	310	600	406	207	400	614	767	1 531	WGMIC120040...
1200	500	721	386	800	505	257	600	653	817	1 708	WGMIC120050...
1200	600	845	452	800	592	302	600	694	867	1 871	WGMIC120060...
1620	400	805	429	800	564	287	600	762	952	1 945	WGMIC162040...
1620	500	1000	533	1000	700	357	800	835	1 043	2 196	WGMIC162050...
1620	600	1172	624	1200	820	418	800	1 085	1 357	2 425	WGMIC162060...

* Aufschlag für Abdeckblende in Chrom:

Höhe 780 mm – 228 EUR

Höhe 1200 mm – 327 EUR

Höhe 1660 mm – 430 EUR

ELEKTRISCHER HANDTUCHTROCKNER:


Anschlussstypen:



A ↕ [mm]	B ↔ [mm]	Leistung [W]		MEG Preis [EUR]			MOA / DRY Preis [EUR] (MOA WiFi: + 22 EUR) (MOA Blue: + 66 EUR) (MOA IR: + 15 EUR)			ONE Preis [EUR] (Version mit externer Heizpatrone)			REG 2 Preis [EUR]			SIM Preis [EUR]			Heizelement TS1 Preis [EUR] (erfordert eine zusätzliche KTX Steuerung)			Artikelnummer ...Konfigurationscode einfügen S <?>
				RAL- und Sonderfarben	Premiumfarben	Chrom	RAL- und Sonderfarben	Premiumfarben	Chrom	RAL- und Sonderfarben	Premiumfarben	Chrom	RAL- und Sonderfarben	Premiumfarben	Chrom	RAL- und Sonderfarben	Premiumfarben	Chrom	RAL- und Sonderfarben	Premiumfarben	Chrom	
1200	400	600	400	743	897	1 661	770	906	1 671	809	962	1 726	711	865	1 629	700	854	1 618	677	830	1 594	WLMIC120040...
1200	500	800	600	787	950	1 842	813	960	1 851	852	1 015	1 907	755	918	1 810	744	907	1 799	720	884	1 775	WLMIC120050...
1200	600	800	600	831	1 005	2 008	858	1 015	2 018	897	1 070	2 073	799	973	1 976	788	962	1 965	765	938	1 941	WLMIC120060...
1620	400	800	600	900	1 091	2 084	926	1 100	2 093	965	1 156	2 149	868	1 059	2 052	857	1 048	2 041	834	1 024	2 017	WLMIC162040...
1620	500	1000	800	979	1 187	2 339	1 005	1 197	2 349	1 044	1 252	2 404	947	1 155	2 307	936	1 144	2 296	912	1 121	2 273	WLMIC162050...
1620	600	1200	800	1 235	1 506	2 574	1 261	1 516	2 584	–	–	2 640	1 202	1 474	2 542	1 191	1 463	2 531	–	–	2 508	WLMIC162060...

WIR EMPFEHLEN:

 <p>INTEGRA ALL IN ONE Set Thermostateckventil</p>	 <p>Heizpatrone ONE K (30x30)</p>	 <p>Handtuchhalter gebogenes Rohr BASIC</p>
 <p>TGETINTEP TGETINTEL</p> <p>siehe S. 198</p>	<p>WEOKX04</p> <p>siehe S. 176</p>	<p>TGWCR004</p> <p>siehe S. 224</p>

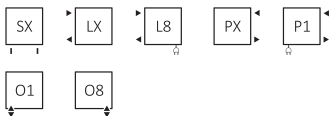


1335x530

WASSERVERSION / WASSER-ELEKTROVERSION:

Anschlussarten:

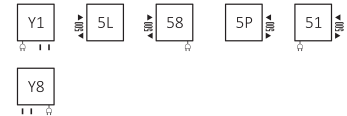
Höhe [mm] 435÷1710,
Breite [mm] 230÷530:





Höhe [mm] 435÷1710,
Breite [mm] 430÷530:



Höhe [mm] 710÷1710,
Breite [mm] 230÷530:



A ↑ [mm]	B ↔ [mm]	Pulverlack			Galvanische Oberfläche (Chrom)			RAL- und Sonderfarben Preis [EUR]	Premiumfarben Preis [EUR]	Chrom Preis [EUR]	Artikelnummer ...Konfigurationscode einfügen S 250
		75/65/20°C [W]	55/45/20°C [W]	[W]	75/65/20°C [W]	55/45/20°C [W]	[W]				
435	430	203	106	200	142	72	120	206	257	412	WGMIK043043...
435	530	245	128	300	171	87	200	227	284	474	WGMIK043053...
735	430	337	176	400	236	120	200	248	310	598	WGMIK073043...
735	530	406	213	400	284	145	300	268	335	660	WGMIK073053...
1035	430	466	245	400	326	167	300	288	360	742	WGMIK103043...
1035	530	563	295	600	394	201	400	310	388	824	WGMIK103053...
1335	430	593	312	600	415	212	400	310	388	907	WGMIK133043...

A ↕ [mm]	B ↔ [mm]	Pulverlack			Galvanische Oberfläche (Chrom)			RAL- und Sonderfarben Preis [EUR]	Premiumfarben Preis [EUR]	Chrom Preis [EUR]	Artikelnummer ...Konfigurationscode einfügen S 250
		75/65/20°C [W]	55/45/20°C [W]	 [W]	75/65/20°C [W]	55/45/20°C [W]	 [W]				
1335	530	715	376	800	501	255	600	351	438	1 030	WGMIK133053...
1635	430	716	377	800	501	256	600	351	438	1 072	WGMIK163043...
1635	530	864	454	800	605	308	600	392	490	1 216	WGMIK163053...

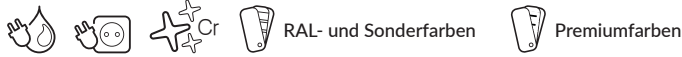
ELEKTRISCHER HANDTUCHTROCKNER:

Anschlussstypen:



A ↕ [mm]	B ↔ [mm]	Leistung [W]		MEG Preis [EUR]			MOA / DRY Preis [EUR] (MOA WiFi: + 22 EUR) (MOA Blue: + 66 EUR) (MOA IR: + 15 EUR)			ONE Preis [EUR] (Version mit externer Heizpatrone)			REG 2 Preis [EUR]			SIM Preis [EUR]			Heizelement TS1 Preis [EUR] (erfordert eine zusätzliche KTX Steuerung)			Artikelnummer ...Konfigurationscode einfügen S 253
		Farbe	Chrom	RAL- und Sonderfarben	Premiumfarben	Chrom	RAL- und Sonderfarben	Premiumfarben	Chrom	RAL- und Sonderfarben	Premiumfarben	Chrom	RAL- und Sonderfarben	Premiumfarben	Chrom	RAL- und Sonderfarben	Premiumfarben	Chrom	RAL- und Sonderfarben	Premiumfarben	Chrom	
435	430	200	120	318	370	525	328	379	534	383	435	590	286	338	493	275	327	482	252	303	458	WLMIK043043...
435	530	300	200	340	397	587	350	407	597	406	462	652	308	365	555	297	354	544	274	331	520	WLMIK043053...
735	430	400	200	365	426	715	374	436	724	430	492	780	332	394	683	321	383	672	298	360	648	WLMIK073043...
735	530	400	300	386	454	778	396	463	788	452	519	843	354	421	746	343	410	735	320	387	711	WLMIK073053...
1035	430	400	400	409	482	864	419	491	873	475	547	929	377	450	832	366	439	821	343	415	797	WLMIK103043...
1035	530	600	600	433	511	948	443	520	957	498	576	1 013	401	479	915	390	468	904	367	444	881	WLMIK103053...
1335	430	600	400	436	513	1 033	445	523	1 042	501	578	1 098	404	481	1 001	393	470	990	369	447	966	WLMIK133043...
1335	530	800	600	479	566	1 159	488	576	1 168	544	631	1 224	447	534	1 126	436	523	1 115	412	500	1 092	WLMIK133053...
1635	430	800	600	481	568	1 202	490	578	1 211	546	633	1 267	449	536	1 170	438	525	1 159	414	502	1 135	WLMIK163043...
1635	530	800	600	525	623	1 349	535	633	1 359	590	688	1 414	493	591	1 317	482	580	1 306	458	556	1 282	WLMIK163053...

Mike One



RAL- und Sonderfarben

Premiumfarben

IM SET ENTHALTEN: Der Heizkörper verfügt über eine eingebaute Heizpatrone ONE. - siehe S. 176

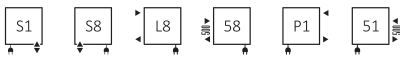
WIR EMPFEHLEN:

Handtuchhalter HANDY GRIP Set mit 2 Stück	Handtuchhalter HANDY VIP Set mit 2 Stück	UNICO ALL IN ONE Set Thermosteckventil	Fernsteuerung Wochenprogrammierung TT-IR	
TGWCR008	TGWCR005	 TGETUNICP	TGRTBI001	
siehe S. 221	siehe S. 222	siehe S. 197	siehe S. 190	

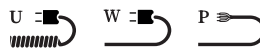
735 x 430 mm

WASSER-ELEKTROVERSION:

Anschlussstypen:



Kabeltypen:



A ⇕ [mm]	B ⇔ [mm]	Pulverlack			Galvanische Oberfläche (Chrom)			RAL- und Sonderfarben Preis [EUR]	Premiumfarben Preis [EUR]	Chrom Preis [EUR]	Artikelnummer ...Konfigurationscode einfügen S 254
		75/65/20°C [W]	55/45/20°C [W]	 [W]	75/65/20°C [W]	55/45/20°C [W]	 [W]				
735	430	337	176	400	236	120	200	397	496	747	WZMIN073043...
735	530	406	213	400	284	145	300	417	522	808	WZMIN073053...
1035	430	466	245	400	326	167	300	437	547	891	WZMIN103043...
1035	530	563	295	600	394	201	400	459	573	973	WZMIN103053...
1335	430	593	312	600	415	212	400	459	573	1 056	WZMIN133043...
1335	530	715	376	800	501	255	600	499	624	1 180	WZMIN133053...
1635	430	716	377	800	501	256	600	499	624	1 221	WZMIN163043...
1635	530	864	454	800	605	308	600	541	676	1 365	WZMIN163053...

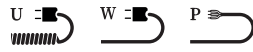
Mike One

ELEKTRISCHER HANDTUCHTROCKNER:

Anschlussstypen:



Kabeltypen:



A ↕ [mm]	B ↔ [mm]	Leistung [W]		RAL- und Sonderfarben Preis [EUR]	Premiumfarben Preis [EUR]	Chrom Preis [EUR]	Artikelnummer ...Konfigurationscode einfügen S 255
		Farbe	Chrom				
735	430	400	200	580	725	761	WWMIN073043...
735	530	400	300	613	766	824	WWMIN073053...
1035	430	400	300	646	808	910	WWMIN103043...
1035	530	600	400	678	847	995	WWMIN103053...
1335	430	600	400	683	854	1 080	WWMIN133043...
1335	530	800	400	745	931	1 207	WWMIN133053...
1635	430	800	600	748	935	1 251	WWMIN163043...
1635	530	800	600	811	1 014	1 399	WWMIN163053...

Nemo



RAL- und Sonderfarben



Premiumfarben

WIR EMPFEHLEN:



TWINS ALL IN ONE
Set Thermostateckventil




TGETTWINP



TGETTWINL

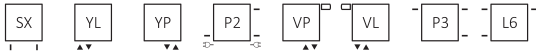
siehe S. 196



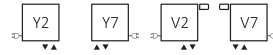
530x910

WASSERVERSION / WASSER-ELEKTROVERSION:

Anschlussstypen:



Breite [mm] 645÷1725:



A ⇕ [mm]	B ↔ [mm]	75/65/20°C [W]	55/45/20°C [W]	⊕ [W]	RAL- und Sonderfarben Preis [EUR]	Premiumfarben Preis [EUR]	Artikelnummer ...Konfigurationscode einfügen S 250
300	645	375	199	400	311	389	WGNEM030064...
300	915	533	282	600	392	490	WGNEM030091...
300	1185	690	365	800	474	592	WGNEM030118...
300	1455	847	448	800	555	694	WGNEM030145...
300	1725	1004	532	1000	636	795	WGNEM030172...
530	375	364	190	400	280	350	WGNEM053037...
530	645	626	327	600	398	497	WGNEM053064...
530	915	888	464	800	515	644	WGNEM053091...
530	1185	1150	600	1200	635	794	WGNEM053118...
530	1455	1412	737	1500	753	941	WGNEM053145...
530	1725	1675	875	1500	870	1 088	WGNEM053172...

ELEKTRISCHER HANDTUCHTROCKNER:

Anschlussstypen:



A ↓ [mm]	B ↔ [mm]	Leistung [W]	MEG Preis [EUR]		MOA / DRY Preis [EUR] (MOA WiFi: + 22 EUR) (MOA Blue: + 66 EUR) (MOA IR: + 15 EUR)		ONE Preis [EUR] (Version mit externer Heizpatrone)		REG 2 Preis [EUR]		SIM Preis [EUR]		Heizelement TS1 Preis [EUR] (erfordert eine zusätzliche KTX Steuerung)		Artikelnummer ...Konfigurationscode einfügen S 253
			RAL- und Sonder- farben	Premium- farben*	RAL- und Sonder- farben	Premium- farben	RAL- und Sonder- farben	Premium- farben*	RAL- und Sonder- farben	Premium- farben	RAL- und Sonder- farben	Premium- farben*	RAL- und Sonder- farben	Premium- farben	
300	645	400	430	508	440	517	495	573	398	476	387	465	363	441	WLNEM030064...
300	915	600	517	615	526	624	582	680	484	583	473	572	450	548	WLNEM030091...
300	1185	800	-	-	-	-	-	-	-	-	-	-	-	-	WLNEM030118...
300	1455	800	-	-	-	-	-	-	-	-	-	-	-	-	WLNEM030145...
300	1725	1000	-	-	-	-	-	-	-	-	-	-	-	-	WLNEM030172...
530	375	400	-	-	-	-	-	-	-	-	-	-	-	-	WLNEM053037...
530	645	600	523	622	533	632	588	688	491	590	480	579	456	556	WLNEM053064...
530	915	800	649	778	658	787	714	843	617	746	606	734	582	711	WLNEM053091...
530	1185	1200	777	936	787	945	-	-	745	904	734	893	-	-	WLNEM053118...
530	1455	1500	-	-	-	-	-	-	-	-	-	-	-	-	WLNEM053145...
530	1725	1500	-	-	-	-	-	-	-	-	-	-	-	-	WLNEM053172...



WIR EMPFEHLEN:



Set Thermostateckventil 50mm
WOOD

TGETME001

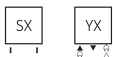
siehe S. 207



1400x531

WASSERVERSION / WASSER-ELEKTROVERSION:

Anschlusstypen:



Heizkörper wird ausschließlich in Kupfer angeboten. Die Halterungen aus Holz sind im Lieferumfang enthalten.

A ↕ [mm]	B ↔ [mm]	75/65/20°C [W]	55/45/20°C [W]	⊕ [W]	Standardfarbe RAW COPPER Preis [EUR]	Artikelnummer ...Konfigurationscode einfügen S 250
1000	431	300	165	300	1 737	WGPAJ100043...
1000	531	339	184	400	1 828	WGPAJ100053...
1000	631	380	205	400	1 961	WGPAJ100063...
1400	431	368	199	400	1 805	WGPAJ140043...
1400	531	424	227	400	1 879	WGPAJ140053...
1400	631	480	256	600	2 030	WGPAJ140063...
1800	431	437	234	400	1 866	WGPAJ180043...
1800	531	510	272	600	1 951	WGPAJ180053...
1800	631	582	310	600	2 091	WGPAJ180063...

Eine Anschlussgarnitur im Preis inbegriffen.

Pajak E



WIR EMPFEHLEN:

		
Heizpatrone SIM	Heizpatrone MOA	Heizpatrone MOA Blue
WESIM06 siehe S. 187	WEMOA04 siehe S. 185	WEMOB04 siehe S. 183



1720x630

ELEKTRISCHER HANDTUCHTROCKNER:

Anschlussstypen:




Heizkörper wird ausschließlich in Kupfer angeboten. Die Halterungen aus Holz sind im Lieferumfang enthalten.

A ↕ [mm]	B ↔ [mm]	Leistung [W]	MEG Preis [EUR]	MOA / DRY Preis [EUR] (MOA WiFi: + 22 EUR) (MOA Blue: + 66 EUR) (MOA IR: + 15 EUR)	ONE Preis [EUR] (Version mit externer Heizpatrone)	REG 2 Preis [EUR]	SIM Preis [EUR]	Heizelement TS1 Preis [EUR] (erfordert eine zusätzliche KTX Steuerung)	Artikelnummer ...Konfigurationscode einfügen S 253
923	431	300	1 854	1 864	1 919	1 822	1 811	1 787	WLP AJ092043...
923	531	400	1 945	1 955	2 010	1 913	1 902	1 879	WLP AJ092053...
923	631	400	2 080	2 089	2 145	2 048	2 037	2 013	WLP AJ092063...
1323	431	400	1 925	1 934	1 990	1 893	1 882	1 858	WLP AJ132043...
1323	531	400	1 999	2 009	2 064	1 967	1 956	1 933	WLP AJ132053...
1323	631	600	2 152	2 161	2 217	2 120	2 109	2 085	WLP AJ132063...
1723	431	400	1 989	1 999	2 054	1 957	1 946	1 923	WLP AJ172043...
1723	531	600	2 074	2 084	2 139	2 042	2 031	2 008	WLP AJ172053...
1723	631	600	2 215	2 225	2 280	2 183	2 172	2 149	WLP AJ172063...

Eine Anschlussgarnitur im Preis inbegriffen.



WIR EMPFEHLEN:



1800x520

WASSERVERSION:

Anschlussarten:



A ↓ [mm]	B ↔ [mm]	75/65/20°C [W]	55/45/20°C [W]	☺ [W]	RAL- und Sonderfarben Preis [EUR]	Premiumfarben Preis [EUR]	Artikelnummer <small>...Konfigurationscode einfügen</small> S 184
PASSO							
1800	520	889	457	–	1 076	1 345	WG PSS180052...
1800	760	1275	638	–	1 462	1 827	WG PSS180076...
PASSO HX							
1800	520	889	457	–	1 076	1 468	WG PSW180052...
1800	760	1275	638	–	1 462	2 040	WG PSW180076...
PASSO MX							
1800	520	766	391	–	1 252	1 564	WG PSL180052...
1800	760	958	489	–	1 520	1 899	WG PSL180076...
PASSO MH							
1800	520	766	391	–	1 404	1 755	WG PLW180052...
1800	760	958	489	–	1 632	2 039	WG PLW180076...
PASSO LX							
1800	520	889	457	–	1 034	1 293	WG PPS180052...
1800	760	1275	638	–	1 366	1 708	WG PPS180076...
PASSO HL							
1800	520	889	457	–	1 224	1 530	WG PWP180052...
1800	760	1275	638	–	1 603	2 004	WG PWP180076...
PASSO ML							
1800	520	766	391	–	1 361	1 702	WG PLP180052...
1800	760	958	489	–	1 639	2 049	WG PLP180076...
PASSO ZL							
1800	520	766	391	–	1 425	1 781	WG PFU180052...
1800	760	958	489	–	1 753	2 192	WG PFU180076...

Perta



RAL- und Sonderfarben



Premiumfarben

WIR EMPFEHLEN:



PREMIUM ALL IN ONE Set Absperr-Verbunddeckventil

TGETPREMK

siehe S. 201



1760x600

WASSERVERSION:

Anschlussstypen: ZX

Eine Anschlussgarnitur im Preis inbegriffen.

A ↕ [mm]	B ↔ [mm]	Pulverlack		Galvanische Oberfläche (Chrom)		RAL- und Sonderfarben Preis [EUR]	Premiumfarben Preis [EUR]	Chrom Preis [EUR]	Artikelnummer ...Konfigurationscode einfügen S 250
		75/65/20°C [W]	55/45/20°C [W]	75/65/20°C [W]	55/45/20°C [W]				
960	500	337	178	229	119	1 039	1 299	1 355	WGPER096050...
960	600	371	198	252	134	1 075	1 344	1 384	WGPER096060...
1360	500	478	253	325	168	1 212	1 515	1 494	WGPER136050...
1360	600	528	282	359	190	1 269	1 586	1 549	WGPER136060...
1760	500	630	334	419	218	1 321	1 651	1 624	WGPER176050...
1760	600	704	377	488	260	1 377	1 721	1 681	WGPER176060...

Eine Anschlussgarnitur ist in der gleichen Farbe wie der Heizkörper lackiert. Bei einem verchromten Heizkörper ist auch die Anschlussgarnitur verchromt.

ELEKTRISCHER HANDTUCHTROCKNER:



Anschlussstypen: EX

Kabeltypen:


A ↕ [mm]	B ↔ [mm]	Leistung [W]		RAL- und Sonderfarben Preis [EUR]	Premiumfarben Preis [EUR]	Chrom Preis [EUR]	Artikelnummer ...Konfigurationscode einfügen S 256
		Farbe	Chrom				
1360	500	284	213	1 336	1 670	1 682	WSPER136050...
1760	600	455	284	1 490	1 863	1 863	WSPER176060...

POC 2



WIR EMPFEHLEN:

 <p>INTEGRA ALL IN ONE Set Thermostateckventil</p>	 <p>Heizpatrone MOA</p>	 <p>Handtuchhalter punktuell YO!</p>
 <p>TGETINTEP TGETINTEL</p> <p>siehe S. 198</p>	<p>WEMOA04</p> <p>siehe S. 185</p>	<p>WRWYOY001*</p> <p>siehe S.221</p>




1240x600

WASSERVERSION / WASSER-ELEKTROVERSION:

Anschlussarten:



A ↑ [mm]	B ↔ [mm]	75/65/20°C [W]	55/45/20°C [W]	 [W]	RAL- und Sonderfarben Preis [EUR]	Premiumfarben Preis [EUR]	Artikelnummer ...Konfigurationscode einfügen S 250
600	450	308	167	300	246	340	WGZUL060045...
600	500	342	185	400	253	350	WGZUL060050...
600	600	410	222	400	267	370	WGZUL060060...
840	450	443	239	400	289	400	WGZUL084045...
840	500	493	266	600	304	420	WGZUL084050...
840	600	590	318	600	319	440	WGZUL084060...
1040	450	556	299	600	322	444	WGZUL104045...
1040	500	618	332	600	333	459	WGZUL104050...
1040	600	743	399	800	347	480	WGZUL104060...
1240	450	669	359	800	355	490	WGZUL124045...
1240	500	744	399	800	370	510	WGZUL124050...
1240	600	893	479	1000	391	540	WGZUL124060...
1400	500	844	452	800	441	610	WGZUL140050...
1400	600	1013	543	1000	470	650	WGZUL140060...

ELEKTRISCHER HANDTUCHTROCKNER:

Anschlussarten:



A ⇕ [mm]	B ↔ [mm]	Leistung [W]	MEG Preis [EUR]		MOA / DRY Preis [EUR] (MOA WiFi: + 22 EUR) (MOA Blue: + 66 EUR) (MOA IR: + 15 EUR)		ONE Preis [EUR] (Version mit externer Heizpatrone)		REG 2 Preis [EUR]		SIM Preis [EUR]		Heizelement TS1 Preis [EUR] (erfordert eine zusätzliche KTX Steuerung)		Artikelnummer ...Konfigurationscode einfügen S 253
			RAL- und Sonderfarben	Premium- farben*	RAL- und Sonderfarben	Premium- farben*	RAL- und Sonderfarben	Premium- farben*	RAL- und Sonderfarben	Premium- farben*	RAL- und Sonderfarben	Premium- farben*	RAL- und Sonderfarben	Premium- farben*	
600	450	300	369	463	378	472	434	528	337	431	326	420	302	396	WLZUL060045...
600	500	400	377	474	386	484	442	539	345	442	334	431	310	408	WLZUL060050...
600	600	400	394	497	404	507	459	562	362	465	351	454	328	430	WLZUL060060...
840	450	400	418	528	428	538	483	593	386	496	375	485	352	462	WLZUL084045...
840	500	600	434	551	444	560	499	616	402	519	391	508	368	484	WLZUL084050...
840	600	600	454	575	463	584	519	640	422	543	411	532	387	508	WLZUL084060...
1040	450	600	455	578	465	588	521	644	423	546	412	535	389	512	WLZUL104045...
1040	500	600	469	595	479	605	534	661	437	563	426	552	403	529	WLZUL104050...
1040	600	800	488	621	498	631	553	686	456	589	445	578	421	554	WLZUL104060...
1240	450	800	494	629	503	639	559	694	462	597	451	586	427	563	WLZUL124045...
1240	500	800	511	652	521	662	577	717	479	620	468	609	445	585	WLZUL124050...
1240	600	1000	538	687	548	697	603	752	506	655	495	644	472	621	WLZUL124060...
1400	500	800	587	756	597	766	652	821	555	724	544	713	521	690	WLZUL140050...
1400	600	1000	623	802	632	812	688	867	590	770	579	759	556	735	WLZUL140060...

Retro



WIR EMPFEHLEN:



 <p>Set Regeleckventil STAR</p> <p>TGERSTCR01 siehe S. 209</p>	 <p>Set Doppelte Abdeckblende L 160</p> <p>TGPCR004 siehe S. 208</p>
---	---



800x504

WASSERVERSION / WASSER-ELEKTROVERSION:

Anschlussstypen: SX

A ↕ [mm]	B ↔ [mm]	Pulverlack			Galvanische Oberfläche (Chrom)			RAL- und Sonderfarben Preis [EUR]	Premiumfarben Preis [EUR]	Chrom Preis [EUR]	Artikelnummer ...Konfigurationscode einfügen S 250
		75/65/20°C [W]	55/45/20°C [W]	 [W]	75/65/20°C [W]	55/45/20°C [W]	 [W]				
430	504	115	63	120	81	44	120	404	505	588	WGRE1043050...
800	504	210	114	200	147	80	120	504	630	822	WGRE1080050...
1170	504	308	165	300	216	116	200	613	767	1 054	WGRE1117050...
1540	504	405	216	400	284	151	300	717	896	1 327	WGRE1154050...

ELEKTRISCHER HANDTUCHTROCKNER:

Anschlussstypen: ES E1 E8

A ↕ [mm]	B ↔ [mm]	Leistung [W]		MEG Preis [EUR]			MOA / DRY Preis [EUR] (MOA WiFi: + 22 EUR) (MOA Blue: + 66 EUR) (MOA IR: + 15 EUR)			ONE Preis [EUR] (Version mit externer Heizpatrone)			REG 2 Preis [EUR]			SIM Preis [EUR]			Heizelement TS1 Preis [EUR] (erfordert eine zusätzliche KTX Steuerung)			Artikelnummer ...Konfigurationscode einfügen S 253
		Farbe	Chrom	RAL- und Sonderfarben	Premiumfarben	Chrom	RAL- und Sonderfarben	Premiumfarben	Chrom	RAL- und Sonderfarben	Premiumfarben	Chrom	RAL- und Sonderfarben	Premiumfarben	Chrom	RAL- und Sonderfarben	Premiumfarben	Chrom	RAL- und Sonderfarben	Premiumfarben	Chrom	
430	504	120	120	515	616	700	525	625	709	580	681	765	483	584	668	472	573	657	448	549	633	WLRE1043050...
800	504	200	120	620	746	938	629	755	948	685	811	1 003	588	714	906	577	703	895	553	679	871	WLRE1080050...
1170	504	300	200	734	887	1 174	743	897	1 184	799	952	1 239	702	855	1 142	691	844	1 131	667	820	1 108	WLRE1117050...
1540	504	400	300	841	1 020	1 451	851	1 030	1 461	906	1 085	1 516	809	988	1 419	798	977	1 408	775	954	1 385	WLRE1154050...

Ribbon V



RAL- und Sonderfarben



Premiumfarben

WIR EMPFEHLEN:



TWINS ALL IN ONE
Set Thermostateckventil



TGETTWINP



TGETTWINL

siehe S. 196



Bürste Ribbon

TGI009

siehe S. 214



1920x390

WASSERVERSION:

Anschlusstypen:



A \updownarrow [mm]	B \leftrightarrow [mm]	75/65/20°C [W]	55/45/20°C [W]	RAL- und Sonderfarben Preis [EUR]	Premiumfarben Preis [EUR]	Artikelnummer ...Konfigurationscode einfügen S 250
1720	290	660	330	1 249	1 561	WGRIB172029...
1720	390	872	436	1 476	1 845	WGRIB172039...
1920	390	989	499	1 566	1 957	WGRIB192039...
1920	490	1240	626	1 923	2 403	WGRIB192049...

Heizkörper nicht in der Farbe Brushed Brass erhältlich.

Ribbon V E

 RAL- und Sonderfarben
  Premiumfarben

WIR EMPFEHLEN:

 Heizpatrone SIM	 Heizpatrone MOA	 Bürste Ribbon
WESIM06 siehe S. 187	WEMOA04 siehe S. 185	TGI009 siehe S. 214



1800x290

ELEKTRISCHER HANDTUCHTROCKNER:

Anschlussarten:



A ⇕ [mm]	B ⇔ [mm]	Leistung [W]	MEG Preis [EUR]		MOA / DRY Preis [EUR] (MOA WiFi: + 22 EUR) (MOA Blue: + 66 EUR) (MOA IR: + 15 EUR)		ONE Preis [EUR] (Version mit externer Heizpatrone)		REG 2 Preis [EUR]		SIM Preis [EUR]		Heizelement TS1 Preis [EUR] (erfordert eine zusätzliche KTX Steuerung)		Artikelnummer ...Konfigurationscode einfügen S 253
			RAL- und Sonder- farben	Premium- farben*	RAL- und Sonder- farben	Premium- farben*	RAL- und Sonder- farben	Premium- farben*	RAL- und Sonder- farben	Premium- farben*	RAL- und Sonder- farben	Premium- farben*	RAL- und Sonder- farben	Premium- farben*	
1800	290	600	1 204	1 474	1 214	1 484	1 270	1 539	1 172	1 442	1 161	1 431	1 138	1 408	WLRVE180029...
1800	390	800	1 541	1 893	1 550	1 902	1 606	1 958	1 509	1 861	1 498	1 850	1 474	1 826	WLRVE180039...
1800	490	1000	1 817	2 237	1 827	2 247	1 882	2 302	1 785	2 205	1 774	2 194	1 751	2 170	WLRVE180049...

Heizkörper nicht in der Farbe Brushed Brass erhältlich.

Ribbon HSD



RAL- und Sonderfarben



Premiumfarben

WIR EMPFEHLEN:



TWINS ALL IN ONE Set Thermostat-Verbunddurchgangsventil




TGETTWINS
siehe S. 210



Bürste Ribbon

TGI009
siehe S. 214



290x1740

WASSERVERSION:

Anschlusstypen:



A \updownarrow [mm]	B \leftrightarrow [mm]	75/65/20°C [W]	55/45/20°C [W]	RAL- und Sonderfarben Preis [EUR]	Premiumfarben Preis [EUR]	Artikelnummer ...Konfigurationscode einfügen S 250
190	1540	1207	683	1 753	2 191	WGHS019154...
190	1740	1364	772	1 950	2 438	WGHS019174...
190	1940	1420	803	2 414	3 017	WGHS019194...
290	1540	1609	909	2 542	3 177	WGHS029154...
290	1740	1818	1028	2 745	3 432	WGHS029174...
290	1940	2027	1146	3 079	3 849	WGHS029194...

Heizkörper nicht in der Farbe Brushed Brass erhältlich.

Ribbon HWS



RAL- und Sonderfarben



Premiumfarben

WIR EMPFEHLEN:




PREMIUM ALL IN ONE Set Absperr-Verbunddeckventil

TGETPREMK
siehe S. 201



Bürste Ribbon

TGI009
siehe S. 214



290x1740

WASSERVERSION:

Anschlussstypen:



A ⇄ [mm]	B ↔ [mm]	75/65/20°C [W]	55/45/20°C [W]	RAL- und Sonderfarben Preis [EUR]	Premiumfarben Preis [EUR]	Artikelnummer ...Konfigurationscode einfügen S 250
290	1540	802	411	1 330	1 663	WGHWS029154...
290	1740	906	464	1 394	1 743	WGHWS029174...
290	1940	1010	517	1 585	1 981	WGHWS029194...
390	1540	990	504	1 645	2 056	WGHWS039154...
390	1740	1119	570	1 770	2 213	WGHWS039174...
390	1940	1248	636	2 019	2 524	WGHWS039194...
490	1540	1329	670	2 087	2 609	WGHWS049154...
490	1740	1501	757	2 268	2 835	WGHWS049174...
490	1940	1673	844	2 520	3 150	WGHWS049194...

Heizkörper nicht in der Farbe Brushed Brass erhältlich.

Ribbon T



RAL- und Sonderfarben



Premiumfarben

WIR EMPFEHLEN:




VISION ALL IN ONE
Set Winkeleck-Thermostatventil

 TGETVISIL

 TGETVISIP

siehe S. 199



930x500

WASSERVERSION:

Anschlusstypen:



A \updownarrow [mm]	B \leftrightarrow [mm]		75/65/20°C [W]	55/45/20°C [W]	RAL- und Sonderfarben Preis [EUR]	Premiumfarben Preis [EUR]	Artikelnummer ...Konfigurationscode einfügen S <->
930	500	625	332	600	596	745	WGR2T093050...
930	600	766	409	800	654	817	WGR2T093060...
1210	500	803	424	800	747	933	WGR2T121050...
1210	600	968	510	1000	827	1 034	WGR2T121060...
1490	500	981	515	1000	847	1 059	WGR2T149050...
1490	600	1171	608	1200	939	1 173	WGR2T149060...
1770	500	1160	605	1200	969	1 211	WGR2T177050...
1770	600	1373	707	1500	1 077	1 347	WGR2T177060...

Ribbon T

ELEKTRISCHER HANDTUCHTROCKNER:

Anschlussstypen:



A ↓ [mm]	B ↔ [mm]	Leistung [W]	MEG Preis [EUR]		MOA / DRY Preis [EUR] (MOA WiFi: + 22 EUR) (MOA Blue: + 66 EUR) (MOA IR: + 15 EUR)		ONE Preis [EUR] (Version mit externer Heizpatrone)		REG 2 Preis [EUR]		SIM Preis [EUR]		Heizelement TS1 Preis [EUR] (erfordert eine zusätzliche KTX Steuerung)		Artikelnummer ...Konfigurationscode einfügen S <?>
			RAL- und Sonder- farben	Premium- farben*	RAL- und Sonder- farben	Premium- farben	RAL- und Sonder- farben	Premium- farben*	RAL- und Sonder- farben	Premium- farben	RAL- und Sonder- farben	Premium- farben*	RAL- und Sonder- farben	Premium- farben	
930	500		720	869	730	879	785	934	688	837	677	826	654	803	WLR2T093050...
930	600		781	944	790	954	846	1 009	749	912	738	901	714	878	WLR2T093060...
1210	500		877	1 064	887	1 073	942	1 129	845	1 032	834	1 021	810	997	WLR2T121050...
1210	600		961	1 168	970	1 177	1 026	1 233	929	1 136	918	1 125	894	1 101	WLR2T121060...
1490	500		983	1 195	993	1 205	1 048	1 260	951	1 163	940	1 152	917	1 128	WLR2T149050...
1490	600		1 079	1 313	1 088	1 323	–	–	1 047	1 281	1 036	1 270	–	–	WLR2T149060...
1770	500		1 110	1 353	1 120	1 362	–	–	1 078	1 321	1 067	1 310	–	–	WLR2T177050...
1770	600		–	–	–	–	–	–	–	–	1 180	1 450	–	–	WLR2T177060...

Rolo Room



WIR EMPFEHLEN:



VISION ALL IN ONE
Set Winkeleck-Thermostatventil




TGETVISIL



TGETVISIP

siehe S. 199



1800x370

WASSERVERSION / WASSER-ELEKTROVERSION:

Anschlussstypen:

A \updownarrow [mm]	B \leftrightarrow [mm]	75/65/20°C [W]	55/45/20°C [W]	 [W]	RAL- und Sonderfarben Preis [EUR]	Premiumfarben Preis [EUR]	Artikelnummer ...Konfigurationscode einfügen S 250
500	865	591	310	600	494	636	WGROR050086...
500	1195	812	426	800	643	839	WGROR050119...
500	1470	997	523	1000	768	1 009	WGROR050147...
580	865	672	334	800	516	678	WGROR058086...
580	1195	924	459	1000	669	891	WGROR058119...
580	1470	1134	563	1200	796	1 070	WGROR058147...
1200	95	162	82	200	198	238	WGROR120009...
1200	150	242	122	300	240	299	WGROR120015...
1200	205	323	163	300	282	362	WGROR120020...
1200	260	404	204	400	323	421	WGROR120026...
1200	370	565	285	600	406	543	WGROR120037...
1200	480	726	366	800	489	665	WGROR120048...

Rolo Room

A ↕ [mm]	B ↔ [mm]	75/65/20°C [W]	55/45/20°C [W]	☉ [W]	RAL- und Sonderfarben Preis [EUR]	Premiumfarben Preis [EUR]	Artikelnummer ...Konfigurationscode einfügen S 250
1200	590	888	447	800	573	789	WGROR120059...
1400	95	183	92	200	233	307	WGROR140009...
1400	150	275	138	300	275	386	WGROR140015...
1400	205	367	184	400	317	465	WGROR140020...
1400	260	459	230	400	359	542	WGROR140026...
1400	370	642	322	600	443	700	WGROR140037...
1400	480	825	414	800	526	855	WGROR140048...
1400	590	1009	506	1000	610	1 011	WGROR140059...
1600	95	195	97	200	247	331	WGROR160009...
1600	150	310	155	300	293	418	WGROR160015...
1600	205	413	206	400	340	507	WGROR160020...
1600	260	517	258	600	386	594	WGROR160026...
1600	370	723	361	800	477	767	WGROR160037...
1600	480	930	464	1000	569	943	WGROR160048...
1600	590	1136	567	1200	660	1 116	WGROR160059...
1800	95	237	118	300	219	278	WGROR180009...
1800	150	356	177	400	279	368	WGROR180015...
1800	205	474	235	600	339	457	WGROR180020...
1800	260	573	284	600	397	540	WGROR180026...
1800	370	802	398	800	517	718	WGROR180037...
1800	480	1031	512	1000	637	895	WGROR180048...
1800	590	1260	625	1200	758	1 074	WGROR180059...

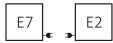
Rolo Room E

ELEKTRISCHER HANDTUCHTROCKNER:

Anschlussstypen:

Höhe [mm] 500 ÷ 580:

Höhe [mm] 1200 ÷ 1800:



A ↕ [mm]	B ↔ [mm]	Leistung [W]	MEG Preis [EUR]		MOA / DRY Preis [EUR] (MOA WiFi: + 22 EUR) (MOA Blue: + 66 EUR) (MOA IR: + 15 EUR)		ONE Preis [EUR] (Version mit externer Heizpatrone)		REG 2 Preis [EUR]		SIM Preis [EUR]		Heizelement TS1 Preis [EUR] (erfordert eine zusätzliche KTX Steuerung)		Artikelnummer ...Konfigurationscode einfügen S253
			RAL- und Sonder- farben	Premium- farben*	RAL- und Sonder- farben	Premium- farben*	RAL- und Sonder- farben	Premium- farben*	RAL- und Sonder- farben	Premium- farben*	RAL- und Sonder- farben	Premium- farben*	RAL- und Sonder- farben	Premium- farben*	
500	865	600	652	795	662	804	717	860	620	763	609	752	585	728	WLROR050086...
500	1195	800	821	1 017	831	1 027	886	1 082	789	985	778	974	755	951	WLROR050119...
500	1470	1000	962	1 203	972	1 213	1 028	1 268	930	1 171	919	1 160	896	1 137	WLROR050147...
580	865	600	682	844	691	853	747	909	650	812	639	801	615	777	WLROR058086...
580	1195	1000	857	1 080	867	1 089	922	1 145	825	1 048	814	1 037	790	1 013	WLROR058119...
580	1470	1200	1 003	1 277	1 013	1 287	-	-	971	1 245	960	1 234	-	-	WLROR058147...
1200	95	200	318	358	328	368	383	423	286	326	275	315	252	292	WLROR120009...
1200	150	300	367	427	377	436	432	492	335	395	324	384	301	360	WLROR120015...
1200	205	300	417	497	427	507	482	562	385	465	374	454	351	430	WLROR120020...
1200	260	400	465	563	475	573	530	628	433	531	422	520	399	497	WLROR120026...
1200	370	600	563	700	573	709	628	765	531	668	520	657	496	633	WLROR120037...
1200	480	800	661	836	670	846	726	901	629	804	618	793	594	770	WLROR120048...
1200	590	800	760	975	769	985	825	1 040	728	943	717	932	693	909	WLROR120059...
1400	95	200	355	429	365	439	420	494	323	397	312	386	289	363	WLROR140009...
1400	150	300	406	517	416	527	471	582	374	485	363	474	339	451	WLROR140015...
1400	205	400	457	605	466	614	522	670	425	573	414	562	390	538	WLROR140020...
1400	260	400	507	690	517	700	572	755	475	658	464	647	440	624	WLROR140026...
1400	370	600	608	865	618	875	673	930	576	833	565	822	541	799	WLROR140037...
1400	480	800	708	1 038	718	1 047	774	1 103	676	1 006	665	995	642	971	WLROR140048...
1400	590	1000	809	1 210	818	1 220	874	1 275	777	1 178	766	1 167	742	1 144	WLROR140059...
1600	95	200	372	456	382	465	437	521	340	424	329	413	305	389	WLROR160009...
1600	150	300	428	552	437	562	493	617	396	520	385	509	361	486	WLROR160015...
1600	205	400	484	651	493	661	549	716	452	619	441	608	417	585	WLROR160020...
1600	260	600	540	748	549	758	605	813	508	716	496	705	473	681	WLROR160026...
1600	370	800	650	941	660	950	715	1 006	618	909	607	898	584	874	WLROR160037...
1600	480	1000	762	1 136	771	1 145	827	1 201	730	1 104	719	1 093	695	1 069	WLROR160048...
1600	590	1200	872	1 328	882	1 338	-	-	840	1 296	829	1 285	-	-	WLROR160059...
1800	95	300	346	405	356	415	411	470	314	373	303	362	279	339	WLROR180009...
1800	150	400	417	506	427	515	482	571	385	473	374	462	351	439	WLROR180010...
1800	205	600	488	606	498	615	553	671	456	574	445	563	422	539	WLROR180020...
1800	260	600	556	699	566	709	621	764	524	667	513	656	490	633	WLROR180026...
1800	370	800	699	900	708	909	764	965	667	868	656	857	632	833	WLROR180037...
1800	480	1000	840	1 098	850	1 107	905	1 163	808	1 066	797	1 055	773	1 031	WLROR180048...
1800	590	1200	982	1 298	992	1 308	-	-	950	1 266	939	1 255	-	-	WLROR180059...

Rolo Room H



RAL- und Sonderfarben



Premiumfarben

WIR EMPFEHLEN:




VISION ALL IN ONE
Set Winkeleck-Thermostatventil

 TGETVISIL

 TGETVISIP

siehe S. 199




590 x 1200

WASSERVERSION

Anschlussarten:



A ↕ [mm]	B ↔ [mm]	75/65/20°C [W]	55/45/20°C [W]	 [W]	RAL- und Sonderfarben Preis [EUR]	Premiumfarben Preis [EUR]	Artikelnummer ...Konfigurationscode einfügen S 250
260	1200	386	207	400	345	421	WGROH026120...
260	1800	579	311	600	411	539	WGROH026180...
370	1200	554	300	600	418	543	WGROH037120...
370	1800	831	451	800	514	718	WGROH037180...
480	1200	703	386	800	490	665	WGROH048120...
480	1800	1055	579	1000	618	895	WGROH048180...
590	1200	832	463	800	563	788	WGROH059120...
590	1800	1247	693	1200	721	1 074	WGROH059180...

Rolo Mirror



WIR EMPFEHLEN:



VISION ALL IN ONE
Set Winkeleck-Thermostatventil

TGETVISIL
TGETVISIP

siehe S. 199



1800x590

WASSERVERSION / WASSER-ELEKTROVERSION:

Anschlussstypen: SX

A ↕ [mm]	B ↔ [mm]	75/65/20°C [W]	55/45/20°C [W]	 [W]	RAL- und Sonderfarben Preis [EUR]	Premiumfarben Preis [EUR]	Artikelnummer ...Konfigurationscode einfügen S 250
1800	480	611	320	600	527	648	WGROM180048...
1800	590	837	428	800	656	834	WGROM180059...
1800	700	1058	538	1000	791	1 027	WGROM180070...

ELEKTRISCHER HANDTUCHTROCKNER:

Anschlussstypen: E1 E8

A ↕ [mm]	B ↔ [mm]	Leistung [W]	MEG Preis [EUR]		MOA / DRY Preis [EUR] (MOA WiFi: + 22 EUR) (MOA Blue: + 66 EUR) (MOA IR: + 15 EUR)		ONE Preis [EUR] (Version mit externer Heizpatrone)		REG 2 Preis [EUR]		SIM Preis [EUR]		Heizelement TS1 Preis [EUR] (erfordert eine zusätzliche KTX Steuerung)		Artikelnummer ...Konfigurationscode einfügen S 253
			RAL- und Sonder- farben	Premium- farben*	RAL- und Sonder- farben	Premium- farben*	RAL- und Sonder- farben	Premium- farben*	RAL- und Sonder- farben	Premium- farben*	RAL- und Sonder- farben	Premium- farben*	RAL- und Sonder- farben	Premium- farben*	
1800	480	600	678	799	688	809	743	864	646	767	635	756	611	733	WLR0M180048...
1800	590	800	828	1 007	838	1 017	893	1 072	796	975	785	964	762	940	WLR0M180059...
1800	700	1000	985	1 221	995	1 231	1 050	1 287	953	1 189	942	1 178	919	1 155	WLR0M180070...

Rolo Hanger



WIR EMPFEHLEN:

 <p>VISION ALL IN ONE Set Winkel-Thermostatventil</p> <p>TGETVISIL TGETVISIP</p> <p>siehe S. 199</p>	 <p>INTEGRA ALL IN ONE Set Thermostateckventil</p> <p>TGETINTEP TGETINTEL</p> <p>siehe S. 198</p>	 <p>Heizpatrone DRY</p> <p>WEDRY04</p> <p>siehe S. 186</p>
---	--	---



1200x205

WASSERVERSION / WASSER-ELEKTROVERSION:

Anschlusstypen:



A ↕ [mm]	B ↔ [mm]	75/65/20°C [W]	55/45/20°C [W]	☉ [W]	ROLO HANGER - (1 Reihe Halterungen)		
					RAL- und Sonderfarben Preis [EUR]	Premiumfarben Preis [EUR]	Artikelnummer ...Konfigurationscode einfügen S 250
1200	95	162	82	200	192	232	WGROW120009...
1200	150	242	122	300	252	312	WGROW120015...
1200	205	323	163	300	314	394	WGROW120020...
1200	260	404	204	400	375	474	WGROW120026...
1200	370	565	285	600	494	633	WGROW120037...
1200	480	726	366	800	614	791	WGROW120048...
1200	590	888	447	800	735	952	WGROW120059...
1400	95	183	92	200	197	241	WGROW140009...
1400	150	275	138	300	260	325	WGROW140015...
1400	205	367	184	400	322	408	WGROW140020...
1400	260	459	230	400	384	490	WGROW140026...
1400	370	642	322	600	508	657	WGROW140037...
1400	480	825	414	800	631	822	WGROW140048...
1400	590	1009	506	1000	754	987	WGROW140059...
1600	95	195	97	200	215	264	WGROW160009...
1600	150	310	155	300	283	355	WGROW160015...
1600	205	413	206	400	351	448	WGROW160020...
1600	260	517	258	600	418	540	WGROW160026...

Rolo Hanger

A ↕ [mm]	B ↔ [mm]	75/65/20°C [W]	55/45/20°C [W]	☺ [W]	ROLO HANGER - (1 Reihe Halterungen)		
					RAL- und Sonderfarben Preis [EUR]	Premiumfarben Preis [EUR]	Artikelnummer ...Konfigurationscode einfügen S 250
1600	370	723	361	800	552	721	WGROW160037...
1600	480	930	464	1000	687	904	WGROW160048...
1600	590	1136	567	1200	821	1 086	WGROW160059...
1800	95	237	118	300	250	309	WGROW180009...
1800	150	356	177	400	328	417	WGROW180015...
1800	205	474	235	600	406	524	WGROW180020...
1800	260	573	284	600	485	632	WGROW180026...
1800	370	802	398	800	640	843	WGROW180037...
1800	480	1031	512	1000	795	1 057	WGROW180048...
1800	590	1260	625	1200	951	1 270	WGROW180059...

ELEKTRISCHER HANDTUCHTROCKNER:

Anschlussstypen:   

A ↕ [mm]	B ↔ [mm]	Leistung [W]	MEG Preis [EUR]		MOA / DRY Preis [EUR]		ONE Preis [EUR]		REG 2 Preis [EUR]		SIM Preis [EUR]		Heizelement TS1 Preis [EUR]		Artikelnummer ...Konfigurationscode einfügen S 253
			RAL- und Sonderfarben	Premiumfarben*	RAL- und Sonderfarben	Premiumfarben*	RAL- und Sonderfarben	Premiumfarben*	RAL- und Sonderfarben	Premiumfarben*	RAL- und Sonderfarben	Premiumfarben*	RAL- und Sonderfarben	Premiumfarben*	

ROLO HANGER - (1 Reihe Kleiderbügel)

1200	95	200	313	353	322	362	378	418	280	321	269	310	246	286	WLROW120009...
1200	150	300	380	440	390	450	445	505	348	408	337	397	313	373	WLROW120015...
1200	205	300	449	529	459	539	514	594	417	497	406	486	382	463	WLROW120020...
1200	260	400	517	617	527	626	582	682	485	585	474	574	451	550	WLROW120026...
1200	370	600	651	790	661	799	716	855	619	758	608	747	585	723	WLROW120037...
1200	480	800	786	963	796	972	851	1 028	754	931	743	920	720	896	WLROW120048...
1200	590	800	922	1 138	931	1 148	987	1 204	890	1 106	879	1 095	855	1 072	WLROW120059...
1400	95	200	320	363	330	373	385	428	288	331	277	320	253	296	WLROW140009...
1400	150	300	391	456	401	465	456	521	359	424	348	413	324	389	WLROW140015...
1400	205	400	462	548	472	558	527	613	430	516	419	505	395	481	WLROW140020...
1400	260	400	532	638	542	648	597	704	500	606	489	595	465	572	WLROW140026...
1400	370	600	673	823	683	832	738	888	641	791	630	779	607	756	WLROW140037...
1400	480	800	813	1 004	823	1 014	878	1 070	781	972	770	961	747	938	WLROW140048...
1400	590	1000	953	1 186	963	1 196	1 018	1 252	921	1 154	910	1 143	887	1 120	WLROW140059...
1600	95	200	340	389	350	398	405	454	308	357	297	346	273	322	WLROW160009...
1600	150	300	417	490	427	499	482	555	385	458	374	447	351	423	WLROW160015...
1600	205	400	495	592	505	602	560	658	463	560	452	549	429	526	WLROW160020...

A ⇕ [mm]	B ↔ [mm]	Leistung [W]	MEG Preis [EUR]		MOA / DRY Preis [EUR] (MOA WiFi: + 22 EUR) (MOA Blue: + 66 EUR) (MOA IR: + 15 EUR)		ONE Preis [EUR] (Version mit externer Heizpatrone)		REG 2 Preis [EUR]		SIM Preis [EUR]		Heizelement TS1 Preis [EUR] (erfordert eine zusätzliche KTX Steuerung)		Artikelnummer ...Konfigurationscode einfügen S 253
			RAL- und Sonder- farben	Premium- farben	RAL- und Sonder- farben	Premium- farben	RAL- und Sonder- farben	Premium- farben	RAL- und Sonder- farben	Premium- farben	RAL- und Sonder- farben	Premium- farben	RAL- und Sonder- farben	Premium- farben	
1600	260	600	572	693	582	703	637	759	540	661	529	650	506	627	WLROW160026...
1600	370	800	725	894	735	904	791	959	693	862	682	851	659	828	WLROW160037...
1600	480	1000	880	1 097	889	1 107	945	1 162	848	1 065	837	1 054	813	1 030	WLROW160048...
1600	590	1200	1 033	1 298	1 042	1 307			1 001	1 266	990	1 255			WLROW160059...
1800	95	300	377	436	387	446	442	501	345	404	334	393	310	370	WLROW180009...
1800	150	400	466	555	476	564	531	620	434	523	423	512	399	488	WLROW180015...
1800	205	600	555	673	565	682	620	738	523	641	512	630	489	606	WLROW180020...
1800	260	600	644	791	654	801	709	857	612	759	601	748	578	725	WLROW180026...
1800	370	800	821	1 025	831	1 034	886	1 090	789	993	778	982	754	958	WLROW180037...
1800	480	1000	998	1 260	1 008	1 270	1 063	1 325	966	1 228	955	1 217	932	1 194	WLROW180048...
1800	590	1200	1 176	1 495	1 185	1 505			1 144	1 463	1 133	1 452			WLROW180059...

Rolo Towel



WIR EMPFEHLEN:

VISION ALL IN ONE Set Winkel-Thermostatventil	INTEGRA ALL IN ONE Set Thermostateckventil	Heizpatrone DRY
 siehe S. 199	 siehe S. 198	WEDRY04 siehe S. 186



WASSERVERSION / WASSER-ELEKTROVERSION:

Anschlussstypen:

A \updownarrow [mm]	B \leftrightarrow [mm]	75/65/20°C [W]	55/45/20°C [W]	 [W]	RAL- und Sonderfarben Preis [EUR]	Premiumfarben Preis [EUR]	Artikelnummer ...Konfigurationscode einfügen S 250
590	900	587	321	600	492	644	WGROT059090...
755	520	467	252	400	425	539	WGROT075052...
1085	520	619	333	600	563	725	WGROT108052...
1360	520	771	412	800	701	909	WGROT136052...
1580	520	892	474	1000	810	1 055	WGROT158052...
1800	520	1013	536	1000	919	1 201	WGROT180052...

ELEKTRISCHER HANDTUCHTROCKNER:

Anschlussstypen:

A \updownarrow [mm]	B \leftrightarrow [mm]	Leistung [W]	MEG Preis [EUR]		MOA / DRY Preis [EUR] (MOA WiFi: + 22 EUR) (MOA Blue: + 66 EUR) (MOA IR: + 15 EUR)		ONE Preis [EUR] (Version mit externer Heizpatrone)		REG 2 Preis [EUR]		SIM Preis [EUR]		Heizelement TS1 Preis [EUR] (erfordert eine zusätzliche KTX Steuerung)		Artikelnummer ...Konfigurationscode einfügen S 253
			RAL- und Sonder- farben	Premium- farben*	RAL- und Sonder- farben	Premium- farben*	RAL- und Sonder- farben	Premium- farben*	RAL- und Sonder- farben	Premium- farben*	RAL- und Sonder- farben	Premium- farben*	RAL- und Sonder- farben	Premium- farben*	
755	520	400	571	686	581	696	636	751	539	654	528	643	505	619	WLROT075052...
1085	520	600	727	889	737	899	792	954	695	857	684	846	661	823	WLROT108052...
1360	520	800	882	1 090	891	1 100	947	1 155	850	1 058	839	1 047	815	1 023	WLROT136052...
1580	520	1000	1 004	1 250	1 014	1 259	1 069	1 315	972	1 218	961	1 207	938	1 183	WLROT158052...
1800	520	1000	1 127	1 409	1 137	1 419	1 192	1 474	1 095	1 377	1 084	1 366	1 060	1 343	WLROT180052...

Sherwood H



RAL- und Sonderfarben



Premiumfarben

WIR EMPFEHLEN:



UNICO ALL IN ONE Set Thermostateckventil



Handtuchhalter
KUKA 70




TGETUNICL

TGETUNICP

siehe S. 197

WRWKUK002

siehe S. 222



330x1000

WASSERVERSION:

Anschlussarten:



A ↕ [mm]	B ↔ [mm]	75/65/20°C [W]	55/45/20°C [W]	RAL- und Sonderfarben Preis [EUR]	Premiumfarben* Preis [EUR]	Artikelnummer ...Konfigurationscode einfügen S 250
330	1000	429	222	777	972	WGSTH033100...
330	1300	558	289	907	1 134	WGSTH033130...
330	1600	687	356	1 071	1 339	WGSTH033160...
330	1900	816	422	1 297	1 621	WGSTH033190...
440	1300	701	364	1 038	1 297	WGSTH044130...
440	1600	863	448	1 198	1 497	WGSTH044160...
440	1900	1025	532	1 427	1 784	WGSTH044190...
540	1600	1057	557	1 362	1 702	WGSTH054160...
540	1900	1255	661	1 590	1 987	WGSTH054190...


Heizkörper nicht in der Farbe Brushed Brass erhältlich.

Sherwood V



WIR EMPFEHLEN:

 <p>VISION ALL IN ONE Set Winkel-Regelventil</p>	 <p>TWINS ALL IN ONE Set Thermostateckventil</p>	 <p>Heizpatrone MOA Blue</p>
 <p>TGERVISIL TGERVISIP</p> <p>siehe S. 200</p>	 <p>TGETTWINP</p> <p>siehe S. 196</p>	<p>WEMOB04</p> <p>siehe S. 183</p>




1600x330

WASSERVERSION / WASSER-ELEKTROVERSION:

Anschlussstypen:



A ↕ [mm]	B ↔ [mm]	75/65/20°C [W]	55/45/20°C [W]	 [W]	RAL- und Sonderfarben Preis [EUR]	Premiumfarben* Preis [EUR]	Artikelnummer ...Konfigurationscode einfügen S.250
1000	330	478	242	600	907	1 134	WGSTV100033...
1300	330	602	303	600	1 038	1 298	WGSTV130033...
1300	440	803	404	800	1 202	1 502	WGSTV130044...
1600	330	727	365	800	1 169	1 461	WGSTV160033...
1600	440	969	486	1000	1 333	1 667	WGSTV160044...
1600	540	1190	597	1200	1 431	1 789	WGSTV160054...
1900	330	851	427	800	1 497	1 871	WGSTV190033...
1900	440	1135	569	1200	1 562	1 952	WGSTV190044...
1900	540	1393	698	1500	1 727	2 159	WGSTV190054...


Heizkörper nicht in der Farbe Brushed Brass erhältlich.

Sherwood V E

 RAL- und Sonderfarben
  Premiumfarben

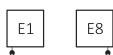
WIR EMPFEHLEN:

		
Heizpatrone DRY	Handtuchhalter KUKA 70	Heizpatrone KTX 4 Blue
WEDRY04	WRWKUK002	WEK4BKCROW
siehe S. 186	siehe S. 222	siehe S. 178



ELEKTRISCHER HANDTUCHTROCKNER:

Anschlussarten:



A ↕ [mm]	B ↔ [mm]	Leistung [W]	MEG Preis [EUR]		MOA / DRY Preis [EUR] (MOA WiFi: + 22 EUR) (MOA Blue: + 66 EUR) (MOA IR: + 15 EUR)		ONE Preis [EUR] (Version mit externer Heizpatrone)		REG 2 Preis [EUR]		SIM Preis [EUR]		Heizelement TS1 Preis [EUR] (erfordert eine zusätzliche KTX Steuerung)		Artikelnummer ...Konfigurationscode einfügen S 253
			RAL- und Sonder- farben	Premium- farben*	RAL- und Sonder- farben	Premium- farben*	RAL- und Sonder- farben	Premium- farben*	RAL- und Sonder- farben	Premium- farben*	RAL- und Sonder- farben	Premium- farben*	RAL- und Sonder- farben	Premium- farben*	
1000	330	600	1 042	1 269	1 052	1 279	1 108	1 334	1 010	1 237	999	1 226	976	1 203	WLSTV100033...
1300	330	600	1 182	1 441	1 192	1 451	1 247	1 507	1 150	1 409	1 139	1 398	1 115	1 375	WLSTV130033...
1300	440	800	1 360	1 660	1 370	1 670	1 425	1 726	1 328	1 628	1 317	1 617	1 293	1 594	WLSTV130044...
1600	330	800	1 321	1 613	1 331	1 623	1 386	1 678	1 289	1 581	1 278	1 570	1 254	1 547	WLSTV160033...
1600	440	1000	1 503	1 836	1 513	1 846	1 568	1 902	1 471	1 804	1 460	1 793	1 437	1 770	WLSTV160044...
1600	540	1200	1 610	1 967	1 619	1 977	–	–	1 577	1 935	1 566	1 924	–	–	WLSTV160054...
1900	330	800	1 657	2 031	1 666	2 040	1 722	2 096	1 625	1 999	1 614	1 988	1 590	1 964	WLSTV190033...
1900	440	1200	1 743	2 134	1 753	2 143	–	–	1 711	2 102	1 700	2 091	–	–	WLSTV190044...
1900	540	1500	–	–	–	–	–	–	–	–	1 875	2 306	–	–	WLSTV190054...

Heizkörper nicht in der Farbe Brushed Brass erhältlich.

Simple



WIR EMPFEHLEN:

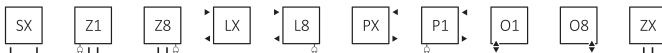
			
Handtuchhalter SIMPLE	Ablage SIMPLE lite drewno"	UNICO ALL IN ONE Set Thermostateckventil	Heizpatrone MOA WIFI
WRWSIM004	WRPSIM050 KBUK WRPSIM050 KDAB WRPSIM050 KTEAK	TGETUNICL TGETUNICP	WEMOW06
siehe S. 227	siehe S. 218	siehe S. 197	siehe S. 182



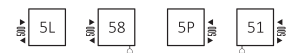
WASSERVERSION / WASSER-ELEKTROVERSION:

Anschlussstypen:

Höhe [mm] 480 ÷ 1920:



Höhe [mm] 720 ÷ 1920:



A ↑ [mm]	B ↔ [mm]	Pulverlack			Galvanische Oberfläche (Chrom)			RAL- und Sonderfarben Preis [EUR]	Premiumfarben Preis [EUR]	Chrom Preis [EUR]	Artikelnummer ...Konfigurationscode einfügen S 250
		75/65/20°C [W]	55/45/20°C [W]	☺ [W]	75/65/20°C [W]	55/45/20°C [W]	☺ [W]				
480	500	173	100	200	121	70	120	300	375	509	WGSIM048050...
600	500	217	123	200	152	86	120	349	437	589	WGSIM060050...
720	500	262	145	300	183	102	200	375	468	659	WGSIM072050...
840	500	306	167	300	214	117	200	400	500	749	WGSIM084050...
960	500	351	189	400	246	132	300	425	531	831	WGSIM096050...
1080	500	396	211	400	277	148	300	450	562	911	WGSIM108050...
1200	500	440	234	400	308	164	300	499	624	992	WGSIM120050...
1440	500	529	271	600	370	190	400	549	686	1 190	WGSIM144050...
1680	500	618	308	600	433	216	400	649	811	1 338	WGSIM168050...
1920	500	707	343	800	–	–	–	699	874	–	WGSIM192050...

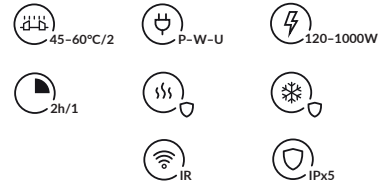
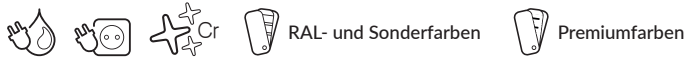
ELEKTRISCHER HANDTUCHTROCKNER:

Anschlussstypen:



A ↕ [mm]	B ↔ [mm]	Leistung [W]		MEG Preis [EUR]			MOA / DRY Preis [EUR] (MOA WiFi: + 22 EUR) (MOA Blue: + 66 EUR) (MOA IR: + 15 EUR)			ONE Preis [EUR] (Version mit externer Heizpatrone)			REG 2 Preis [EUR]			SIM Preis [EUR]			Heizelement TS1 Preis [EUR] (erfordert eine zusätzliche KTX Steuerung)			Artikelnummer ...Konfigurationscode einfügen S 253
				RAL- und Sonderfarben	Premiumfarben	Chrom	RAL- und Sonderfarben	Premiumfarben	Chrom	RAL- und Sonderfarben	Premiumfarben	Chrom	RAL- und Sonderfarben	Premiumfarben	Chrom	RAL- und Sonderfarben	Premiumfarben	Chrom	RAL- und Sonderfarben	Premiumfarben	Chrom	
480	500	200	120	416	491	625	426	501	635	481	556	690	384	459	593	373	448	582	350	425	559	WLSIM048050...
600	500	200	120	468	555	708	478	565	718	533	621	773	436	523	676	425	512	665	402	489	641	WLSIM060050...
720	500	300	200	496	590	780	506	600	790	561	655	845	464	558	748	453	547	737	430	523	714	WLSIM072050...
840	500	300	200	524	624	873	534	634	883	589	689	938	492	592	841	481	581	830	457	557	807	WLSIM084050...
960	500	400	300	552	658	958	561	668	967	617	723	1 023	520	626	926	509	615	915	485	591	891	WLSIM096050...
1080	500	400	300	579	691	1 041	589	701	1 050	644	756	1 106	547	659	1 009	536	648	998	512	625	974	WLSIM108050...
1200	500	400	300	631	756	1 124	641	766	1 134	696	821	1 189	599	724	1 092	588	713	1 081	565	690	1 058	WLSIM120050...
1440	500	600	400	686	824	1 327	696	833	1 337	751	889	1 392	654	792	1 295	643	781	1 284	620	757	1 260	WLSIM144050...
1680	500	600	400	791	954	1 481	801	963	1 491	857	1 019	1 546	759	922	1 449	748	911	1 438	725	887	1 414	WLSIM168050...
1920	500	800	–	847	1 022	–	857	1 031	–	912	1 087	–	815	990	–	804	979	–	780	955	–	WLSIM192050...

Simple One



IM SET ENTHALTEN: Der Heizkörper verfügt über eine eingebaute Heizpatrone ONE. -siehe S. 176

WIR EMPFEHLEN:

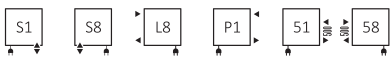
			
Handtuchhalter SIMPLE	Ablage SIMPLE	UNICO ALL IN ONE Set Thermostateckventil	TT-IR
WRWSIM004	WRPSIM050 KBUK WRPSIM050 KDAB WRPSIM050 KTEAK	TGETUNICL TGETUNICP	TGRTBI001
siehe S. 227	siehe S. 218	siehe S. 197	siehe S. 190



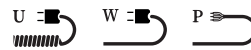
1200x500



WASSER-ELEKTROVERSION:

Anschlusstypen:



Kabeltypen:



A ↕ [mm]	B ↔ [mm]	Pulverlack			Galvanische Oberfläche (Chrom)			RAL- und Sonderfarben Preis [EUR]	Premiumfarben Preis [EUR]	Chrom Preis [EUR]	Artikelnummer ...Konfigurationscode einfügen S 254
		75/65/20°C [W]	55/45/20°C [W]	 [W]	75/65/20°C [W]	55/45/20°C [W]	 [W]				
720	500	262	145	300	183	102	200	526	658	810	WZSIE072050...
840	500	306	167	300	214	117	200	552	689	900	WZSIE084050...
960	500	351	189	400	246	132	300	577	721	982	WZSIE096050...
1080	500	396	211	400	277	148	300	602	752	1 063	WZSIE108050...
1200	500	440	234	400	308	164	300	651	814	1 144	WZSIE120050...
1440	500	529	271	600	370	190	400	701	876	1 342	WZSIE144050...
1680	500	618	308	600	433	216	400	801	1 002	1 490	WZSIE168050...
1920	500	707	343	800	-	-	-	851	1 063	-	WZSIE192050...

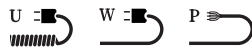
Simple One

ELEKTRISCHER HANDTUCHTROCKNER:

Anschlussstypen:



Kabeltypen:



A ↕ [mm]	B ↔ [mm]	Leistung [W]		RAL- und Sonderfarben Preis [EUR]	Premiumfarben Preis [EUR]	Chrom Preis [EUR]	Artikelnummer ...Konfigurationscode einfügen S 255
		Farbe	Chrom				
720	500	300	200	547	684	831	WWSIE072050...
840	500	300	200	575	719	924	WWSIE084050...
960	500	400	300	603	754	1 009	WWSIE096050...
1080	500	400	300	631	789	1 093	WWSIE108050...
1200	500	400	300	684	854	1 177	WWSIE120050...
1440	500	600	400	740	925	1 381	WWSIE144050...
1680	500	600	400	846	1 058	1 536	WWSIE168050...
1920	500	800	–	902	1 128	–	WWSIE192050...

Simple DW (Trennwand)



WIR EMPFEHLEN:

<p>TWINS ALL IN ONE Set Thermostateckventil</p>	<p>Handtuchhalter SIMPLE</p>	<p>Ablage SIMPLE</p>	
TGETTWINS siehe S. 204	<p>WRWSIM004 siehe S. 227</p>	<p>WRPSIM050 KBUK WRPSIM050 KDAB WRPSIM050 KTEAK siehe S. 218</p>	

WASSERVERSION / WASSER-ELEKTROVERSION:

Anschlussstypen:

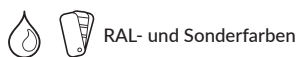
A ↕ [mm]	B ↔ [mm]	75/65/20°C [W]	55/45/20°C [W]	 [W]	RAL- und Sonderfarben Preis [EUR]	Premiumfarben Preis [EUR]	Artikelnummer ...Konfigurationscode einfügen S 250
1515	500	529	271	600	681	851	WGSDW151050...
1755	500	618	308	600	733	916	WGSDW175050...
1995	500	707	343	800	785	981	WGSDW199050...

ELEKTRISCHER HANDTUCHTROCKNER:

Anschlussstypen:

A ↕ [mm]	B ↔ [mm]	Leistung [W]	MEG Preis [EUR]		MOA / DRY Preis [EUR] (MOA WiFi: + 22 EUR) (MOA Blue: + 66 EUR) (MOA IR: + 15 EUR)		ONE Preis [EUR] (Version mit externer Heizpatrone)		REG 2 Preis [EUR]		SIM Preis [EUR]		Heizelement TS1 Preis [EUR] (erfordert eine zusätzliche KTX Steuerung)		Artikelnummer ...Konfigurationscode einfügen S 253
			RAL- und Sonder- farben	Premium- farben*	RAL- und Sonder- farben	Premium- farben*	RAL- und Sonder- farben	Premium- farben*	RAL- und Sonder- farben	Premium- farben*	RAL- und Sonder- farben	Premium- farben*	RAL- und Sonder- farben	Premium- farben*	
1515	500	600	818	988	828	998	883	1 053	786	956	775	945	751	922	WLSDW151050...
1755	500	600	875	1 059	885	1 068	941	1 124	843	1 027	832	1 016	809	992	WLSDW175050...
1995	500	800	933	1 129	943	1 139	998	1 194	901	1 097	890	1 086	866	1 063	WLSDW199050...

Solid H



WIR EMPFEHLEN::



PREMIUM ALL IN ONE
Set Absperr-Verbunddeckventil

TGETPREMK
siehe S. 201



ROYAL ALL IN ONE
Set Thermostat-Eckventil

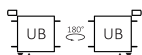
TGETROYTK
siehe S. 202



600x800

WASSERVERSION:

Anschlussarten:



A ⇕ [mm]	B ↔ [mm]	75/65/20°C [W]	55/45/20°C [W]	RAL- und Sonderfarben Preis [EUR]	Artikelnummer ...Konfigurationscode einfügen S 250
600	400	555	286	257	WG22H060040...
600	600	833	429	322	WG22H060060...
600	800	1110	572	387	WG22H060080...
600	1000	1388	715	451	WG22H060100...
600	1200	1666	857	516	WG22H060120...
600	1400	1943	1000	581	WG22H060140...
600	1600	2221	1143	645	WG22H060160...

Heizkörper nicht in der Farbe Brushed Brass erhältlich.

Soul



RAL- und Sonderfarben



Premiumfarben

WIR EMPFEHLEN:



TWINS ALL IN ONE Set Thermostateckventil



TGETWINP

siehe S. 196



1437x500

WASSERVERSION / WASSER-ELEKTROVERSION:

Anschlusstypen:



A↕ [mm]	B↔ [mm]	75/65/20°C [W]	55/45/20°C [W]	RAL- und Sonderfarben Preis [EUR]	Premiumfarben Preis [EUR]	Chrom Preis [EUR]	Artikelnummer ...Konfigurationscode einfügen S <->
637	500	250	135	431	511	652	WGSOU063050...
637	600	290	157	535	629	796	WGSOU063060...
1037	500	405	218	601	708	931	WGSOU103050...
1037	600	470	253	620	734	987	WGSOU103060...
1437	500	570	305	675	800	1 096	WGSOU143050...
1437	600	663	355	707	840	1 180	WGSOU143060...
1837	500	737	393	732	871	–	WGSOU183050...
1837	600	857	457	777	927	–	WGSOU183060...

Stand



RAL- und Sonderfarben



Premiumfarben

WIR EMPFEHLEN:

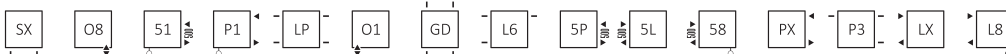
 <p>INTEGRA ALL IN ONE Set Thermostateckventil</p>	 <p>Heizpatrone MOA Blue</p>	 <p>Ablage STAND</p>
<p>TGETINTEP TGETINTEL</p> <p>siehe S. 198</p>	<p>WEMOB04</p> <p>siehe S. 183</p>	<p>WRPSCA050 KBUK WRPSCA050 KDAB WRPSCA050 KTEAK</p> <p>Siehe S. 219</p>



1150x400

WASSERVERSION / WASSER-ELEKTROVERSION:

Anschlusstypen:






A ↕ [mm]	B ↔ [mm]	75/65/20°C [W]	55/45/20°C [W]	Ⓢ [W]	RAL- und Sonderfarben Preis [EUR]	Premiumfarben Preis [EUR]	Artikelnummer ...Konfigurationscode einfügen S 250
920	300	383	207	400	497	622	WGSCA092030...
920	400	434	234	400	515	644	WGSCA092040...
920	500	486	262	600	533	666	WGSCA092050...
1150	300	480	259	400	532	665	WGSCA115030...
1150	400	547	295	600	555	694	WGSCA115040...
1150	500	615	331	600	577	721	WGSCA115050...
1380	300	577	310	600	579	724	WGSCA138030...
1380	400	660	355	600	606	758	WGSCA138040...
1380	500	743	399	800	633	792	WGSCA138050...
1610	300	674	362	800	612	765	WGSCA161030...
1610	400	773	415	800	641	801	WGSCA161040...
1610	500	872	468	800	672	840	WGSCA161050...

Stand E



WIR EMPFEHLEN:

		
Heizpatrone KTX 4 BLUE	Ablage STAND	Ablage STAND
WEK4BKCROW	WRPSCA050 KBUK WRPSCA050 KDAB WRPSCA050 KTEAK	WRPSCA040 KBUK WRPSCA040 KDAB WRPSCA040 KTEAK
siehe S. 178	Siehe S. 219	Siehe S. 219



1380x500

ELEKTRISCHER HANDTUCHTROCKNER:

Anschlussstypen:



A ↕ [mm]	B ↔ [mm]	Leistung [W]	MEG Preis [EUR]		MOA / DRY Preis [EUR] (MOA WiFi : + 22 EUR) (MOA Blue: + 66 EUR) (MOA IR: + 15 EUR)		ONE Preis [EUR] (Version mit externer Heizpatrone)		REG 2 Preis [EUR]		SIM Preis [EUR]		Heizelement TS1 Preis [EUR] (erfordert eine zusätzliche KTX Steuerung)		Artikelnummer ...Konfigurationscode einfügen S 253
			RAL- und Sonder- farben	Premi- umfärbt*	RAL- und Sonder- farben	Premi- umfärbt*	RAL- und Sonder- farben	Premi- umfärbt*	RAL- und Sonder- farben	Premi- umfärbt*	RAL- und Sonder- farben	Premi- umfärbt*	RAL- und Sonder- farben	Premi- umfärbt*	
920	300	300	632	756	641	766	697	821	600	724	589	713	565	689	WLSCA092030...
920	400	400	653	781	662	791	718	847	621	749	610	738	586	715	WLSCA092040...
920	500	400	674	807	683	817	739	872	642	775	631	764	607	740	WLSCA092050...
1150	300	400	673	806	683	816	738	871	641	774	630	763	607	740	WLSCA115030...
1150	400	400	700	839	710	849	765	904	668	807	657	796	634	772	WLSCA115040...
1150	500	600	726	870	735	880	791	935	694	838	683	827	659	803	WLSCA115050...
1380	300	400	727	872	737	881	792	937	695	840	684	829	660	805	WLSCA138030...
1380	400	600	759	911	769	920	824	976	727	879	716	868	692	844	WLSCA138040...
1380	500	600	791	949	800	958	856	1 014	758	917	747	906	724	882	WLSCA138050...
1610	300	600	767	920	777	930	832	985	735	888	724	877	701	854	WLSCA161030...
1610	400	600	801	962	811	971	866	1 027	769	930	758	918	735	895	WLSCA161040...
1610	500	800	837	1 005	847	1 015	902	1 070	805	973	794	962	771	939	WLSCA161050...



WIR EMPFEHLEN:




VISION ALL IN ONE
Set Winkelregelventil



siehe S. 200



TWINS ALL IN ONE
Set Thermostateckventil



siehe S. 196



Ablage TRIGA

WRPTRG068 KBUK
WRPTRG068 KDAB
WRPTRG068 KTEAK
siehe S. 219

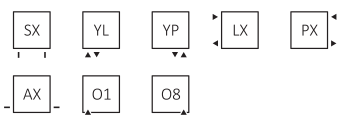


1700x380

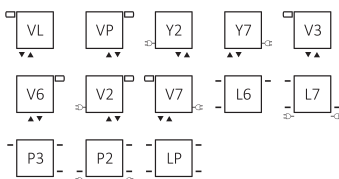
WASSERVERSION / WASSER-ELEKTROVERSION:

Anschlussarten:

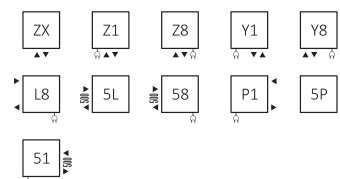
Höhe [mm] 560÷1900:



Höhe [mm] 560÷610:




Höhe [mm] 900÷1900:



A ↑ [mm]	B ↔ [mm]	75/65/20°C [W]	55/45/20°C [W]	☺ [W]	RAL- und Sonderfarben Preis [EUR]	Premiumfarben* Preis [EUR]	Artikelnummer ...Konfigurationscode einfügen S 250
560	480	356	192	400	753	1 345	WGTRG056048...
560	680	504	272	600	915	1 580	WGTRG056068...
560	880	652	352	600	1 076	1 849	WGTRG056088...
560	1080	800	431	800	1 264	942	WGTRG056108...
560	1280	948	511	1000	1 479	1 143	WGTRG056128...
610	480	391	210	400	807	1 345	WGTRG061048...

Heizkörper nicht in der Farbe Brushed Brass erhältlich.

A ⇕ [mm]	B ↔ [mm]	75/65/20°C [W]	55/45/20°C [W]	 [W]	RAL- und Sonderfarben Preis [EUR]	Premiumfarben* Preis [EUR]	Artikelnummer ...Konfigurationscode einfügen S 250
610	680	554	298	600	942	1 682	WGTRG061068...
610	880	717	385	800	1 076	1 950	WGTRG061088...
610	1080	880	473	800	1 345	1 009	WGTRG061108...
610	1280	1043	560	1000	1 560	1 177	WGTRG061128...
900	380	459	242	400	673	841	WGTRG090038...
900	480	580	306	600	807	1 009	WGTRG090048...
900	580	701	370	800	942	1 177	WGTRG090058...
900	680	821	433	800	1 129	1 412	WGTRG090068...
1300	380	652	339	600	834	1 042	WGTRG130038...
1300	480	824	429	800	968	1 211	WGTRG130048...
1300	580	996	518	1000	1 129	1 412	WGTRG130058...
1300	680	1168	608	1200	1 264	1 580	WGTRG130068...
1700	380	850	437	800	915	1 143	WGTRG170038...
1700	480	1074	552	1000	1 050	1 312	WGTRG170048...
1700	580	1298	667	1200	1 210	1 513	WGTRG170058...
1700	680	1521	781	1500	1 399	1 749	WGTRG170068...
1900	380	961	492	1000	995	1 244	WGTRG190038...
1900	480	1202	615	1200	1 129	1 412	WGTRG190048...
1900	580	1442	737	1500	1 318	1 648	WGTRG190058...
1900	680	1682	860	1500	1 506	1 883	WGTRG190068...

Triga E



RAL- und Sonderfarben



Premiumfarben

WIR EMPFEHLEN:



Heizpatrone
KTX 4 Blue

WEK4BKCROW

siehe S. 178



Reling TRIGA

WRRTRG068 KBUK
WRRTRG068 KDAB
WRRTRG068 KTEAK

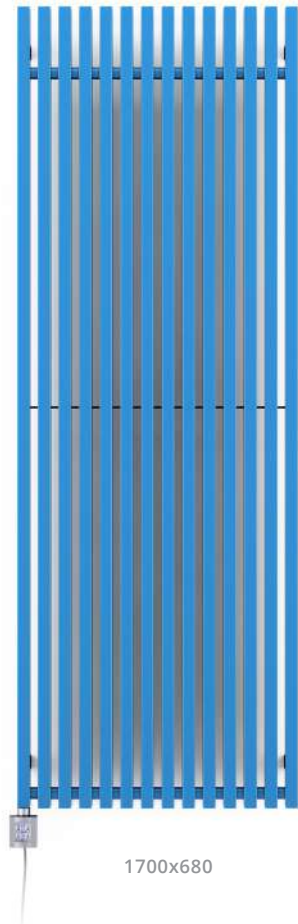
siehe S. 220



Ablage mit Reling TRIGA

WRQTRG068 KBUK
WRQTRG068 KDAB
WRQTRG068 KTEAK

siehe S. 220



1700x680

ELEKTRISCHER HANDTUCHTROCKNER:

Anschlussstypen:

Höhe [mm] 900÷1900:

Höhe 560 mm÷610:



A ↕ [mm]	B ↔ [mm]	Leistung [W]	MEG Preis [EUR]		MOA / DRY Preis [EUR] (MOA WiFi: + 22 EUR) (MOA Blue: + 66 EUR) (MOA IR: + 15 EUR)		ONE Preis [EUR] (Version mit externer Heizpatrone)		REG 2 Preis [EUR]		SIM Preis [EUR]		Heizelement TS1 Preis [EUR] (erfordert eine zusätzliche KTX Steuerung)		Artikelnummer ...Konfigurationscode einfügen S 253
			RAL- und Sonder- farben	Premium- farben*	RAL- und Sonder- farben	Premium- farben*	RAL- und Sonder- farben	Premium- farben*	RAL- und Sonder- farben	Premium- farben*	RAL- und Sonder- farben	Premium- farben*	RAL- und Sonder- farben	Premium- farben*	
560	480	400	89 0	1 481	899	1 491	955	1 546	858	1 449	847	1 438	823	1 415	WLTRG056048...
560	680	600	1 063	1 729	1 073	1 739	1 128	1 794	1 031	1 697	1 020	1 686	997	1 663	WLTRG056068...
560	880	600	1 237	2 011	1 247	2 020	1 302	2 076	1 205	1 979	1 194	1 968	1 170	1 944	WLTRG056088...
560	1080	800	1 438	1 115	1 447	1 125	1 503	1 180	1 406	1 083	1 395	1 072	1 371	1 049	WLTRG056108...
560	1280	1000	1 665	1 329	1 675	1 339	1 731	1 394	1 633	1 297	1 622	1 286	1 599	1 263	WLTRG056128...
610	480	400	946	1 484	956	1 494	1 011	1 549	914	1 452	903	1 441	879	1 417	WLTRG061048...
610	680	600	1 094	1 834	1 104	1 844	1 159	1 899	1 062	1 802	1 051	1 791	1 028	1 768	WLTRG061068...

Triga E

A ⇕ [mm]	B ↔ [mm]	Leistung [W]	MEG Preis [EUR]		MOA / DRY Preis [EUR] (MOA WiFi: + 22 EUR) (MOA Blue: + 66 EUR) (MOA IR: + 15 EUR)		ONE Preis [EUR] (Version mit externer Heizpatrone)		REG 2 Preis [EUR]		SIM Preis [EUR]		Heizelement TS1 Preis [EUR] (erfordert eine zusätzliche KTX Steuerung)		Artikelnummer ...Konfigurationscode einfügen S 253
			RAL- und Sonder- farben	Premium- farben*	RAL- und Sonder- farben	Premium- farben	RAL- und Sonder- farben	Premium- farben	RAL- und Sonder- farben	Premium- farben	RAL- und Sonder- farben	Premium- farben	RAL- und Sonder- farben	Premium- farben	
610	880	800	1 242	2 116	1 252	2 125	1 307	2 181	1 210	2 084	1 199	2 073	1 175	2 049	WLTRG061088...
610	1080	800	1 525	1 188	1 534	1 198	1 590	1 253	1 493	1 156	1 482	1 145	1 458	1 121	WLTRG061108...
610	1280	1000	1 753	1 370	1 762	1 380	1 818	1 435	1 721	1 338	1 710	1 327	1 686	1 303	WLTRG061128...
900	380	400	818	986	827	995	883	1 051	786	954	775	943	751	919	WLTRG090038...
900	480	600	961	1 163	971	1 173	1 027	1 228	929	1 131	918	1 120	895	1 097	WLTRG090048...
900	580	800	1 106	1 342	1 116	1 351	1 171	1 407	1 074	1 310	1 063	1 299	1 040	1 275	WLTRG090058...
900	680	800	1 304	1 586	1 313	1 596	1 369	1 651	1 272	1 554	1 261	1 543	1 237	1 519	WLTRG090068...
1300	380	600	996	1 204	1 005	1 214	1 061	1 269	964	1 172	953	1 161	929	1 137	WLTRG130038...
1300	480	800	1 145	1 387	1 154	1 396	1 210	1 452	1 113	1 355	1 102	1 344	1 078	1 320	WLTRG130048...
1300	580	1000	1 320	1 602	1 329	1 612	1 385	1 667	1 288	1 570	1 277	1 559	1 253	1 536	WLTRG130058...
1300	680	1200	1 469	1 785	1 478	1 794	-	-	1 437	1 753	1 426	1 742	-	-	WLTRG130068...
1700	380	800	1 094	1 323	1 104	1 332	1 159	1 388	1 062	1 291	1 051	1 279	1 027	1 256	WLTRG170038...
1700	480	1000	1 247	1 510	1 257	1 519	1 312	1 575	1 215	1 478	1 204	1 467	1 181	1 443	WLTRG170048...
1700	580	1200	1 427	1 729	1 436	1 739	-	-	1 395	1 697	1 384	1 686	-	-	WLTRG170058...
1700	680	1500	-	-	-	-	-	-	-	-	1 590	1 940	-	-	WLTRG170068...
1900	380	1000	1 183	1 432	1 193	1 442	1 248	1 497	1 151	1 400	1 140	1 389	1 117	1 365	WLTRG190038...
1900	480	1200	1 338	1 620	1 347	1 630	-	-	1 306	1 588	1 295	1 577	-	-	WLTRG190048...
1900	580	1500	-	-	-	-	-	-	-	-	1 504	1 834	-	-	WLTRG190058...
1900	680	1500	-	-	-	-	-	-	-	-	1 713	2 089	-	-	WLTRG190068...

Triga M



RAL- und Sonderfarben



Premiumfarben

WIR EMPFEHLEN:



INTEGRA ALL IN ONE
Set Thermostateckventil

TGETINTEP
TGETINTEL
siehe S. 198



Heizpatrone MOA Blue

WEMOB04
siehe S. 183



Reling BELT

WRRRGT068 KCRO
siehe S. 221



1700x780

WASSERVERSION / WASSER-ELEKTROVERSION:

Anschlussarten:



A ↕ [mm]	B ↔ [mm]	75/65/20°C [W]	55/45/20°C [W]	☺ [W]	RAL- und Sonderfarben Preis [EUR]	Premiumfarben* Preis [EUR]	Artikelnummer ...Konfigurationscode einfügen S 250
1700	680	646	332	600	1 038	1 297	WGTRL170068...
1700	780	850	437	800	1 167	1 458	WGTRL170078...
1700	880	1074	552	1000	1 323	1 654	WGTRL170088...
1900	680	721	369	800	1 116	1 394	WGTRL190068...
1900	780	961	492	1000	1 245	1 556	WGTRL190078...
1900	880	1202	615	1200	1 426	1 783	WGTRL190088...

Triga M E



RAL- und Sonderfarben



Premiumfarben

WIR EMPFEHLEN:



ONE K (30x30)

WEOKX10

siehe S. 176



TT-IR

TGRTBI001

siehe S. 190



Reling BELT

WRRRGTO88 KCRO

siehe S. 221



1700x880

ELEKTRISCHER HANDTUCHTROCKNER:

Anschlussstypen:



A ↕ (mm)	B ↔ (mm)	Leistung [W]	MEG Preis [EUR]		MOA / DRY Preis [EUR] (MOA WiFi: + 22 EUR) (MOA Blue: + 66 EUR) (MOA IR: + 15 EUR)		ONE Preis [EUR] (Version mit externer Heizpatrone)		REG 2 Preis [EUR]		SIM Preis [EUR]		Heizelement TS1 Preis [EUR] (erfordert eine zusätzliche KTX Steuerung)		Artikelnummer ...Konfigurationscode einfügen S 253
			RAL- und Sonder- farben	Premium- farben*	RAL- und Sonder- farben	Premium- farben*	RAL- und Sonder- farben	Premium- farben*	RAL- und Sonder- farben	Premium- farben*	RAL- und Sonder- farben	Premium- farben*	RAL- und Sonder- farben	Premium- farben*	
1700	680	600	1 200	1 460	1 210	1 469	1 265	1 525	1 168	1 428	1 157	1 417	1 134	1 393	WLTRL170068...
1700	780	800	1 347	1 639	1 357	1 649	1 413	1 704	1 315	1 607	1 304	1 596	1 281	1 573	WLTRL170078...
1700	880	1000	1 522	1 853	1 532	1 862	1 587	1 918	1 490	1 821	1 479	1 810	1 456	1 786	WLTRL170088...
1900	680	800	1 284	1 563	1 294	1 573	1 350	1 628	1 252	1 531	1 241	1 520	1 218	1 497	WLTRL190068...
1900	780	1000	1 434	1 745	1 444	1 755	1 499	1 810	1 402	1 713	1 391	1 702	1 368	1 679	WLTRL190078...
1900	880	1200	1 637	1 993	1 646	2 003	–	–	1 604	1 961	1 593	1 950	–	–	WLTRL190088...

Heizkörper nicht in der Farbe Brushed Brass erhältlich.

Tune HSD



RAL- und Sonderfarben



Premiumfarben

WIR EMPFEHLEN:




TWINS ALL IN ONE Set Thermostateckventil



TGETTWINS

siehe S. 204



390x1400

WASSERVERSION:

Anschlussstypen:



A \updownarrow [mm]	B \leftrightarrow [mm]	75/65/20°C [W]	55/45/20°C [W]	RAL- und Sonderfarben Preis [EUR]	Premiumfarben* Preis [EUR]	Artikelnummer ...Konfigurationscode einfügen S 250
300	1000	421	229	831	1 039	WGTUH030100...
300	1400	589	320	923	1 154	WGTUH030140...
390	1000	564	305	977	1 221	WGTUH039100...
390	1400	790	428	1 059	1 323	WGTUH039140...

Heizkörper nicht in der Farbe Brushed Brass erhältlich.

Tune VWD



RAL- und Sonderfarben



Premiumfarben

WIR EMPFEHLEN:




TWINS ALL IN ONE Set Thermostateckventil



TGETTWIN

siehe S. 196

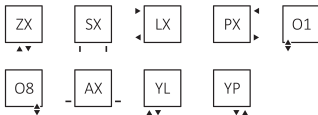


1800x490

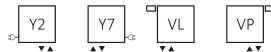
WASSERVERSION / WASSER-ELEKTROVERSION:

Anschlussstypen:

Höhe [mm] 600÷1800:



Höhe [mm] 600:



Höhe [mm] 1800:



A ⇕ [mm]	B ⇔ [mm]	75/65/20°C [W]	55/45/20°C [W]	☺ [W]	RAL- und Sonderfarben Preis [EUR]	Premiumfarben* Preis [EUR]	Artikelnummer ...Konfigurationscode einfügen S 250
600	590	725	378	800	1 420	1 775	WGTVU060059...
600	790	967	504	1000	1 776	2 220	WGTVU060079...
600	990	1209	630	1200	2 130	2 662	WGTVU060099...
600	1190	1450	756	1500	2 485	3 107	WGTVU060119...
600	1390	1693	883	1500	2 840	3 550	WGTVU060139...
600	1590	1934	1008	–	3 196	3 995	WGTVU060159...
1800	190	645	326	600	703	879	WGTVU180019...
1800	290	967	489	1000	1 183	1 479	WGTVU180029...
1800	390	1289	652	1200	1 218	1 523	WGTVU180039...
1800	490	1612	815	1500	1 538	1 923	WGTVU180049...
1800	690	2257	1141	2000	2 012	2 515	WGTVU180069...

Heizkörper nicht in der Farbe Brushed Brass erhältlich.

Tune VWD E




RAL- und Sonderfarben



Premiumfarben

WIR EMPFEHLEN:

		
Heizpatrone MOA IR	Programator TT-IR	ONE R (ORX)
WEMOR04 siehe S. 184	TGRTBI001 siehe S. 190	WEORX08 siehe S. 176



ELEKTRISCHER HANDTUCHTROCKNER:

Anschlussarten:

Höhe [mm] 600:



Höhe [mm] 1800:



A ↕ [mm]	B ↔ [mm]	Leistung [W]	MEG Preis [EUR]		MOA / DRY Preis [EUR] (MOA WiFi: + 22 EUR) (MOA Blue: + 66 EUR) (MOA IR: + 15 EUR)		ONE Preis [EUR] (Version mit externer Heizpatrone)		REG 2 Preis [EUR]		SIM Preis [EUR]		Heizelement TS1 Preis [EUR] (erfordert eine zusätzliche KTX Steuerung)		Artikelnummer ...Konfigurationscode einfügen S 253
			RAL- und Sonder- farben	Premium- farben*	RAL- und Sonder- farben	Premium- farben*	RAL- und Sonder- farben	Premium- farben*	RAL- und Sonder- farben	Premium- farben*	RAL- und Sonder- farben	Premium- farben*	RAL- und Sonder- farben	Premium- farben*	
600	590	800	1 584	1 939	1 593	1 948	1 649	2 004	1 552	1 907	1 541	1 896	1 517	1 872	WLTUV060059...
600	790	1000	1 958	2 402	1 968	2 412	2 023	2 467	1 926	2 370	1 915	2 359	1 892	2 336	WLTUV060079...
600	990	1200	2 332	2 864	2 341	2 874	-	-	2 300	2 832	2 289	2 821	-	-	WLTUV060099...
600	1190	1500	-	-	-	-	-	-	-	-	2 663	3 285	-	-	WLTUV060119...
600	1390	1500	-	-	-	-	-	-	-	-	3 038	3 748	-	-	WLTUV060139...
600	1590	1500	-	-	-	-	-	-	-	-	3 413	4 212	-	-	WLTUV060159...
1800	190	800	866	1 042	876	1 052	932	1 107	834	1 010	823	999	800	976	WLTUV180019...
1800	290	1000	1 371	1 667	1 381	1 676	1 436	1 732	1 339	1 635	1 328	1 624	1 304	1 600	WLTUV180029...
1800	390	1200	1 433	1 738	1 443	1 748	-	-	1 401	1 706	1 390	1 695	-	-	WLTUV180039...
1800	490	1500	-	-	-	-	-	-	-	-	1 738	2 122	-	-	WLTUV180049...

Heizkörper nicht in der Farbe Brushed Brass erhältlich.

Tune VWS




RAL- und Sonderfarben



Premiumfarben

WIR EMPFEHLEN:

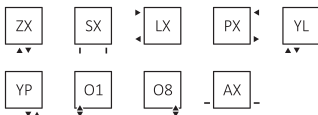
 <p>UNICO ALL IN ONE Set Thermosteckventil</p>	 <p>Heizpatrone MOA WIFI</p>	 <p>Heizpatrone KTX 4 BLUE</p>
 <p>TGETUNICL TGETUNICP siehe S. 197</p>	<p>WEMOW06 siehe S. 182</p>	<p>WEK4BKCROW siehe S. 178</p>



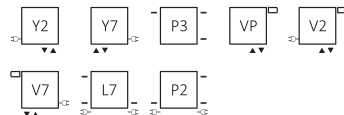
WASSERVERSION / WASSER-ELEKTROVERSION:

Anschlussstypen:

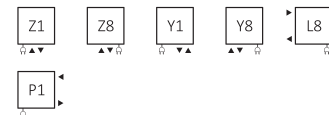
Höhe [mm] 600÷1800:



Höhe [mm] 600:



Höhe [mm] 1800:



A↕ [mm]	B↔ [mm]	75/65/20°C [W]	55/45/20°C [W]	☺ [W]	RAL- und Sonderfarben Preis [EUR]	Premiumfarben Preis [EUR]	Artikelnummer ...Konfigurationscode einfügen S 250
600	590	450	240	400	780	975	WGTSV060059...
600	790	602	321	600	919	1 149	WGTSV060079...
600	990	752	401	800	1 058	1 323	WGTSV060099...
600	1190	902	481	1000	1 225	1 532	WGTSV060119...
600	1390	1053	561	1000	1 365	1 706	WGTSV060139...
600	1590	1203	641	1200	1 505	1 881	WGTSV060159...
1800	290	608	305	600	752	940	WGTSV180029...
1800	390	800	427	800	993	1 241	WGTSV180039...
1800	490	1014	509	1000	1 058	1 323	WGTSV180049...
1800	590	1200	641	1200	1 263	1 579	WGTSV180059...
1800	690	1420	713	1500	1 281	1 601	WGTSV180069...
1800	790	1700	854	1700	1 581	1 976	WGTSV180079...

Heizkörper nicht in der Farbe Brushed Brass erhältlich.

Tune VWS E




RAL- und Sonderfarben



Premiumfarben

WIR EMPFEHLEN:

		
Heizpatrone MOA IR	TT-IR	ONE R
WEMOR04 siehe S. 184	TGRTBI001 siehe S. 190	WEORX08 siehe S. 176



ELEKTRISCHER HANDTUCHTROCKNER:

Höhe [mm] 600: E2 E7

Höhe [mm] 1800: E1 E8

A ↓ [mm]	B ↔ [mm]	Leistung [W]	MEG Preis [EUR]		MOA / DRY Preis [EUR] (MOA WiFi: + 22 EUR) (MOA Blue: + 66 EUR) (MOA IR: + 15 EUR)		ONE Preis [EUR] (Version mit externer Heizpatrone)		REG 2 Preis [EUR]		SIM Preis [EUR]		Heizelement TS1 Preis [EUR] (erfordert eine zusätzliche KTX Steuerung)		Artikelnummer ...Konfigurationscode einfügen S 253
			RAL- und Sonder- farben	Premium- farben*	RAL- und Sonder- farben	Premium- farben*	RAL- und Sonder- farben	Premium- farben*	RAL- und Sonder- farben	Premium- farben*	RAL- und Sonder- farben	Premium- farben*	RAL- und Sonder- farben	Premium- farben*	
600	590	400	917	1 112	926	1 121	982	1 177	885	1 080	874	1 069	850	1 045	WLTSV060059...
600	790	600	1 066	1 296	1 076	1 306	1 131	1 361	1 034	1 264	1 023	1 253	1 000	1 229	WLTSV060079...
600	990	800	1 216	1 480	1 225	1 490	1 281	1 545	1 184	1 448	1 173	1 437	1 149	1 414	WLTSV060099...
600	1190	1000	1 393	1 700	1 403	1 709	1 458	1 765	1 361	1 668	1 350	1 657	1 327	1 633	WLTSV060119...
600	1390	1000	1 543	1 884	1 552	1 894	1 608	1 949	1 511	1 852	1 500	1 841	1 476	1 817	WLTSV060139...
600	1590	1200	1 692	2 069	1 702	2 078	–	–	1 660	2 037	1 649	2 026	–	–	WLTSV060159...
1800	290	600	899	1 087	909	1 097	965	1 152	867	1 055	856	1 044	833	1 021	WLTSV180029...
1800	390	800	1 155	1 403	1 164	1 412	1 220	1 468	1 123	1 371	1 112	1 360	1 088	1 336	WLTSV180039...
1800	490	1000	1 234	1 499	1 244	1 509	1 299	1 564	1 202	1 467	1 191	1 456	1 168	1 432	WLTSV180049...
1800	590	1200	1 454	1 769	1 463	1 779	–	–	1 422	1 737	1 410	1 726	–	–	WLTSV180059...
1800	690	1500	–	–	–	–	–	–	–	–	1 442	1 762	–	–	WLTSV180069...

Heizkörper nicht in der Farbe Brushed Brass erhältlich.

WIR EMPFEHLEN:

UNICO ALL IN ONE Set Thermostateckventil	Heizpatrone MOA WIFI	Handtuchhalter HANDY GRIP Set mit 2 Stück	Handtuchhalter HANDY VIP Set mit 2 Stück
TGETUNICL TGETUNICP siehe S. 197	WEMOW06 siehe S. 182	TGWCR008 siehe S. 221	TGWCR005 siehe S. 222



WASSERVERSION / WASSER-ELEKTROVERSION:

Anschlussarten:



A ↑ [mm]	B ↔ [mm]	75/65/20°C [W]	55/45/20°C [W]	 [W]	RAL- und Sonderfarben Preis [EUR]	Premiumfarben Preis [EUR]	Artikelnummer ...Konfigurationscode einfügen S 250
820	440	533	288	600	362	452	WGTYT082044...
820	540	645	348	600	396	495	WGTYT082054...
820	640	755	407	800	421	526	WGTYT082064...
1020	440	666	358	600	429	536	WGTYT102044...
1020	540	806	433	800	463	579	WGTYT102054...
1020	640	943	507	1000	505	631	WGTYT102064...
1260	440	828	444	800	505	631	WGTYT126044...
1260	540	1002	537	1000	547	683	WGTYT126054...
1260	640	1173	628	1200	598	747	WGTYT126064...
1420	440	930	497	1000	547	683	WGTYT142044...
1420	540	1126	602	1200	588	735	WGTYT142054...
1420	640	1317	704	1200	648	810	WGTYT142064...
1780	440	1167	623	1200	639	799	WGTYT178044...
1780	540	1412	753	1500	698	873	WGTYT178054...
1780	640	1652	881	1500	758	947	WGTYT178064...

Heizkörper nicht in der Premiumfarbe Brushed Brass erhältlich.

ELEKTRISCHER HANDTUCHTROCKNER:

Anschlussstypen:



A ⇕ [mm]	B ↔ [mm]	Leistung [W]	MEG Preis [EUR]		MOA / DRY Preis [EUR] (MOA WiFi: + 22 EUR) (MOA Blue: + 66 EUR) (MOA IR: + 15 EUR)		ONE Preis [EUR] (Version mit externer Heizpatrone)		REG 2 Preis [EUR]		SIM Preis [EUR]		Heizelement TS1 Preis [EUR] (erfordert eine zusätzliche KTX Steuerung)		Artikelnummer ...Konfigurationscode einfügen S 253
			RAL- und Sonder- farben	Premiumfarben*	RAL- und Sonder- farben	Premiumfarben*	RAL- und Sonder- farben	Premiumfarben*	RAL- und Sonder- farben	Premiumfarben*	RAL- und Sonder- farben	Premiumfarben*	RAL- und Sonder- farben	Premiumfarben*	
820	440	600	497	587	506	597	562	652	465	555	454	544	430	520	WLTYT082044...
820	540	600	536	635	545	644	601	700	504	603	493	592	469	568	WLTYT082054...
820	640	800	566	671	576	681	631	736	534	639	523	628	499	604	WLTYT082064...
1020	440	600	572	679	582	689	637	744	540	647	529	636	506	613	WLTYT102044...
1020	540	800	613	729	623	739	679	794	581	697	570	686	547	663	WLTYT102054...
1020	640	1000	662	788	671	798	727	853	630	756	619	745	595	721	WLTYT102064...
1260	440	800	656	782	666	792	721	847	624	750	613	739	589	716	WLTYT126044...
1260	540	1000	706	843	716	852	771	908	674	811	663	800	639	776	WLTYT126054...
1260	640	1200	765	914	775	924	-	-	733	882	722	871	-	-	WLTYT126064...
1420	440	1000	705	841	714	851	770	907	673	809	662	798	638	775	WLTYT142044...
1420	540	1200	756	903	765	912	-	-	724	871	713	860	-	-	WLTYT142054...
1420	640	1200	825	986	834	996	-	-	792	954	781	943	-	-	WLTYT142064...
1780	440	1200	810	970	820	980	-	-	778	938	767	927	-	-	WLTYT178044...
1780	540	1500	-	-	-	-	-	-	-	-	838	1 012	-	-	WLTYT178054...
1780	640	1500	-	-	-	-	-	-	-	-	909	1 098	-	-	WLTYT178064...

Heizkörper nicht in der Premiumfarbe Brushed Brass erhältlich.

Tytus One



IM SET ENTHALTEN: Der Heizkörper verfügt über eine eingebaute Heizpatrone ONE. -siehe S. 176

WIR EMPFEHLEN:



UNICO ALL IN ONE Set
Thermosteekventil



TGETUNICL
TGETUNICP
siehe S. 197



TT-IR

TGRTBI001

siehe S. 190



Handtuchhalter
HANDY GRIP
Set mit 2 Stück

TGWCR008

siehe S. 221



Handtuchhalter
YO!

WRWYOY001*

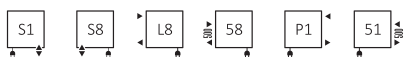
siehe S.221



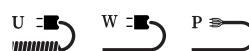
1020x540

WASSER-ELEKTROVERSION:

Anschlusstypen:



Kabeltypen:



A ↑ [mm]	B ↔ [mm]	75/65/20°C [W]	55/45/20°C [W]	 [W]	RAL- und Sonderfarben Preis [EUR]	Premiumfarben Preis [EUR]	Artikelnummer ...Konfigurationscode einfügen S 254
820	440	533	288	600	528	660	WZTYN082044...
820	540	645	348	600	562	702	WZTYN082054...
820	640	755	407	800	587	734	WZTYN082064...
1020	440	666	358	600	596	745	WZTYN102044...
1020	540	806	433	800	629	787	WZTYN102054...
1020	640	943	507	1000	671	839	WZTYN102064...
1260	440	828	444	800	671	839	WZTYN126044...
1260	540	1002	537	1000	713	891	WZTYN126054...
1420	440	930	497	1000	713	891	WZTYN142044...

Heizkörper nicht in der Premiumfarbe Brushed Brass erhältlich.

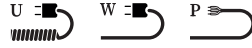
Tytus One

ELEKTRISCHER HANDTUCHTROCKNER:

Anschlussypen:



Kabeltypen:



A ⇕ [mm]	B ↔ [mm]	Leistung [W]	RAL- und Sonderfarben Preis [EUR]	Premiumfarben Preis [EUR]	Artikelnummer ...Konfigurationscode einfügen S 255
820	440	600	568	710	WWTYN082044...
820	540	600	609	761	WWTYN082054...
820	640	800	641	801	WWTYN082064...
1020	440	600	647	809	WWTYN102044...
1020	540	800	689	862	WWTYN102054...
1020	640	1000	740	925	WWTYN102064...
1260	440	800	732	915	WWTYN126044...
1260	540	1000	785	981	WWTYN126054...
1420	440	1000	783	978	WWTYN142044...

Heizkörper nicht in der Premiumfarbe Brushed Brass erhältlich.



WIR EMPFEHLEN:


			
ONE D (ODP / ODL)	TT-IR	TWINS ALL IN ONE Set Thermostateckventil	Heizpatrone MOA WIFI
WEODP03	TGRTBI001	TGETTWINP TGETTWINL	WEMOW06
siehe S. 176	siehe S. 190	siehe S. 196	siehe S. 182




1230x500

WASSERVERSION / WASSER-ELEKTROVERSION:

Anschlussstypen: 

Höhe [mm] 750÷1710: 

A \updownarrow [mm]	B \leftrightarrow [mm]	75/65/20°C [W]	55/45/20°C [W]	 [W]	RAL- und Sonderfarben Preis [EUR]	Premiumfarben Preis [EUR]	Artikelnummer ...Konfigurationscode einfügen S 250
510	400	165	90	200	290	363	WGVPA051040...
510	500	194	106	200	317	396	WGVPA051050...
510	600	223	122	200	331	414	WGVPA051060...
750	400	240	130	200	347	433	WGVPA075040...
750	500	263	143	300	380	475	WGVPA075050...
750	600	326	177	300	399	499	WGVPA075060...
990	400	315	170	300	404	505	WGVPA099040...
990	500	372	201	400	444	555	WGVPA099050...
990	600	428	231	400	467	584	WGVPA099060...
1230	400	386	208	400	460	575	WGVPA123040...
1230	500	456	245	400	507	634	WGVPA123050...
1230	600	525	283	600	534	668	WGVPA123060...
1470	400	462	248	400	519	649	WGVPA147040...
1470	500	546	293	600	572	715	WGVPA147050...
1470	600	629	337	600	603	753	WGVPA147060...
1710	400	537	287	600	577	721	WGVPA171040...
1710	500	634	339	600	637	796	WGVPA171050...
1710	600	730	391	800	672	840	WGVPA171060...

ELEKTRISCHER HANDTUCHTROCKNER:

Anschlussstypen:

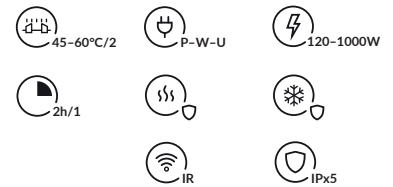


A ⇕ [mm]	B ↔ [mm]	Leistung [W]	MEG Preis [EUR]		MOA / DRY Preis [EUR] (MOA WiFi: + 22 EUR) (MOA Blue: + 66 EUR) (MOA IR: + 15 EUR)		ONE Preis [EUR] (Version mit externer Heizpatrone)		REG 2 Preis [EUR]		SIM Preis [EUR]		Heizelement TS1 Preis [EUR] (erfordert eine zusätzliche KTX Steuerung)		Artikelnummer ...Konfigurationscode einfügen S 253
			RAL- und Sonder- farben	Premium- farben	RAL- und Sonder- farben	Premium- farben	RAL- und Sonder- farben	Premium- farben	RAL- und Sonder- farben	Premium- farben	RAL- und Sonder- farben	Premium- farben	RAL- und Sonder- farben	Premium- farben	
510	400	200	403	476	413	485	468	541	371	444	360	433	337	409	WLVPA051040...
510	500	200	430	510	440	519	496	575	398	478	387	467	364	443	WLVPA051050...
510	600	200	446	528	455	538	511	593	414	496	403	485	379	462	WLVPA051060...
750	400	200	463	549	472	559	528	615	431	517	420	506	396	483	WLVPA075040...
750	500	300	497	592	507	602	562	657	465	560	454	549	431	526	WLVPA075050...
750	600	300	517	617	527	626	582	682	485	585	474	574	450	550	WLVPA075060...
990	400	300	524	625	533	634	589	690	492	593	481	582	457	558	WLVPA099040...
990	500	400	565	676	574	685	630	741	533	644	522	633	498	609	WLVPA099050...
990	600	400	589	706	599	715	654	771	557	674	546	663	522	639	WLVPA099060...
1230	400	400	583	698	592	707	648	763	551	666	540	655	516	631	WLVPA123040...
1230	500	400	631	758	641	768	697	823	599	726	588	715	565	692	WLVPA123050...
1230	600	600	660	794	670	803	725	859	628	762	617	751	593	727	WLVPA123060...
1470	400	400	645	775	655	784	710	840	613	743	602	732	578	708	WLVPA147040...
1470	500	600	700	843	710	853	765	908	668	811	657	800	634	777	WLVPA147050...
1470	600	600	732	883	742	893	798	948	700	851	689	840	666	817	WLVPA147060...
1710	400	600	706	850	716	860	771	915	674	818	663	807	639	783	WLVPA171040...
1710	500	600	768	927	778	937	833	993	736	895	725	884	702	861	WLVPA171050...
1710	600	800	806	974	815	983	871	1 039	774	942	763	931	739	907	WLVPA171060...

Vipera One



 RAL- und Sonderfarben
  Premiumfarben



WIR EMPFEHLEN:

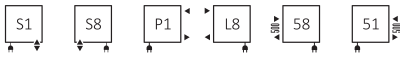
 <p>UNICO ALL IN ONE Set Thermostateckventil</p>	 <p>TT-IR</p>
<p>TGETUNICL TGETUNICP siehe S. 197</p>	<p>TGRBTBI001 siehe S. 190</p>



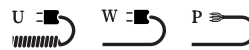
1230x500


WASSER-ELEKTROVERSION:

Anschlussstypen:



Kabeltypen:



A ↕ [mm]	B ↔ [mm]	75/65/20°C [W]	55/45/20°C [W]	 [W]	RAL- und Sonderfarben Preis [EUR]	Premiumfarben Preis [EUR]	Artikelnummer ...Konfigurationscode einfügen S 254
750	400	240	130	200	463	578	WZVPN075040...
750	500	263	143	300	497	621	WZVPN075050...
750	600	326	177	300	515	644	WZVPN075060...
990	400	315	170	300	519	649	WZVPN099040...
990	500	372	201	400	560	700	WZVPN099050...
990	600	428	231	400	583	729	WZVPN099060...
1230	400	386	208	400	576	720	WZVPN123040...
1230	500	456	245	400	623	779	WZVPN123050...
1230	600	525	283	600	649	812	WZVPN123060...
1470	400	462	248	400	635	794	WZVPN147040...
1470	500	546	293	600	688	860	WZVPN147050...
1470	600	629	337	600	719	899	WZVPN147060...
1710	400	537	287	600	692	865	WZVPN171040...
1710	500	634	339	600	753	941	WZVPN171050...
1710	600	730	391	800	788	985	WZVPN171060...

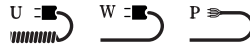
Vipera One

ELEKTRISCHER HANDTUCHTROCKNER:

Anschlussarten:



Kabeltypen:



A ↕ [mm]	B ↔ [mm]	Leistung [W]	RAL- und Sonderfarben Preis [EUR]	Premiumfarben Preis [EUR]	Artikelnummer <small>...Konfigurationscode einfügen S 255</small>
750	400	200	487	608	WWVPN075040...
750	500	300	522	652	WWVPN075050...
750	600	300	543	679	WWVPN075060...
990	400	300	550	687	WWVPN099040...
990	500	400	592	740	WWVPN099050...
990	600	400	618	773	WWVPN099060...
1230	400	400	613	767	WWVPN123040...
1230	500	400	663	829	WWVPN123050...
1230	600	600	693	866	WWVPN123060...
1470	400	400	678	848	WWVPN147040...
1470	500	600	735	919	WWVPN147050...
1470	600	600	769	962	WWVPN147060...
1710	400	600	742	928	WWVPN171040...
1710	500	600	807	1 009	WWVPN171050...
1710	600	800	846	1 058	WWVPN171060...

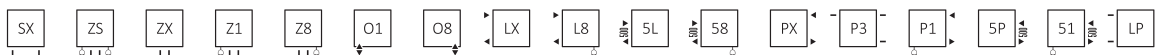
WIR EMPFEHLEN:



 <p>INTEGRA ALL IN ONE Set Winkel-Thermostatventil</p>	 <p>Heizpatrone MOA WIFI</p>	 <p>Handtuchhalter HAPPY RABBIT</p>
 TGETINTEP  TGETINTEL siehe S. 198	WEMOW06 siehe S. 182	400 mm – WRWH1B034 siehe S. 226





WASSERVERSION / WASSER-ELEKTROVERSION:

Anschlusstypen:



A ↓ [mm]	B ↔ [mm]	Pulverlack			Galvanische Oberfläche (Chrom)			RAL- und Sonderfarben Preis [EUR]	Premiumfarben Preis [EUR]	Chrom Preis [EUR]	Artikelnummer ...Konfigurationscode einfügen S 250
		75/65/20°C [W]	55/45/20°C [W]	 [W]	75/65/20°C [W]	55/45/20°C [W]	 [W]				
670	300	185	100	200	130	70	120	217	240	374	WGVOV067030...
670	400	230	124	200	161	87	200	237	263	440	WGVOV067040...
670	500	275	148	300	193	104	200	261	288	505	WGVOV067050...
670	600	320	172	300	224	120	200	292	323	571	WGVOV067060...
910	300	240	130	200	168	91	200	252	278	482	WGVOV091030...
910	400	295	159	300	207	111	200	277	306	566	WGVOV091040...
910	500	350	189	400	245	132	300	304	336	649	WGVOV091050...
910	600	405	218	400	284	153	300	343	380	742	WGVOV091060...
1150	300	300	162	300	210	113	200	290	321	590	WGVOV115030...
1150	400	366	197	400	256	138	300	318	352	692	WGVOV115040...
1150	500	433	233	400	303	163	300	351	389	803	WGVOV115050...
1150	600	501	269	600	351	188	400	397	439	905	WGVOV115060...
1390	300	356	192	400	249	134	300	325	359	698	WGVOV139030...
1390	400	434	234	400	304	164	300	358	396	818	WGVOV139040...

A ↕ [mm]	B ↔ [mm]	Pulverlack			Galvanische Oberfläche (Chrom)			RAL- und Sonderfarben Preis [EUR]	Premiumfarben Preis [EUR]	Chrom Preis [EUR]	Artikelnummer ...Konfigurationscode einfügen S 250
		75/65/20°C [W]	55/45/20°C [W]	 [W]	75/65/20°C [W]	55/45/20°C [W]	 [W]				
1390	500	512	275	600	358	193	400	396	438	947	WGVOV139050...
1390	600	590	316	600	413	221	400	449	496	1 076	WGVOV139060...
1630	300	414	223	400	290	156	300	361	399	797	WGVOV163030...
1630	400	503	270	600	352	189	400	399	441	953	WGVOV163040...
1630	500	592	318	600	414	223	400	441	488	1 101	WGVOV163050...
1630	600	681	365	800	477	256	400	502	555	1 248	WGVOV163060...

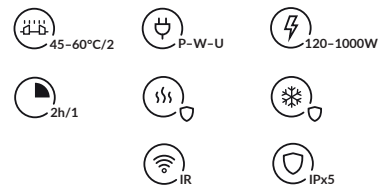
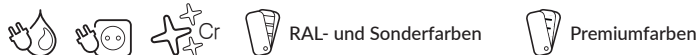
ELEKTRISCHER HANDTUCHTROCKNER:

Anschlussstypen:



A ↕ [mm]	B ↔ [mm]	Leistung [W]	MEG Preis [EUR]			MOA / DRY Preis [EUR] (MOA WiFi: + 22 EUR) (MOA Blue: + 66 EUR) (MOA IR: + 15 EUR)			ONE Preis [EUR] (Version mit externer Heizpatrone)			REG 2 Preis [EUR]			SIM Preis [EUR]			Heizelement TS1 Preis [EUR] (erfordert eine zusätzliche KTX Steuerung)			Artikelnummer ...Konfigurationscode einfügen S 253	
			Farbe	Chrom	RAL- und Sonderfarben	Premiumfarben	Chrom	RAL- und Sonderfarben	Premiumfarben	Chrom	RAL- und Sonderfarben	Premiumfarben	Chrom	RAL- und Sonderfarben	Premiumfarben	Chrom	RAL- und Sonderfarben	Premiumfarben	Chrom			
670	300	200	120	330	353	488	340	363	497	395	418	553	298	321	456	287	310	445	264	287	421	WLVOV067030...
670	400	200	200	352	377	554	362	387	564	417	442	619	320	345	522	309	334	511	285	311	488	WLVOV067040...
670	500	300	200	376	404	621	386	413	630	441	469	686	344	372	589	333	361	578	310	337	554	WLVOV067050...
670	600	300	200	409	440	688	418	449	697	474	505	753	377	408	656	366	397	645	342	373	621	WLVOV067060...
910	300	200	200	368	394	598	377	404	608	433	460	663	336	362	566	325	351	555	301	328	532	WLVOV091030...
910	400	300	200	394	424	683	404	433	693	459	489	748	362	392	651	351	381	640	328	357	617	WLVOV091040...
910	500	400	300	423	455	768	433	465	778	488	520	833	391	423	736	380	412	725	356	389	702	WLVOV091050...
910	600	400	300	464	500	862	473	510	872	529	565	927	432	468	830	421	457	819	397	433	796	WLVOV091060...
1150	300	300	200	409	439	709	418	449	719	474	505	774	377	407	677	366	396	666	342	373	643	WLVOV115030...
1150	400	400	300	439	473	812	448	482	822	504	538	878	407	441	780	396	430	769	372	406	746	WLVOV115040...
1150	500	400	300	474	511	925	483	521	935	539	576	991	442	479	893	431	468	882	407	444	859	WLVOV115050...
1150	600	600	400	521	563	1 029	530	572	1 039	586	628	1 094	489	531	997	478	520	986	454	496	963	WLVOV115060...
1390	300	400	300	446	481	820	456	491	829	511	546	885	414	449	788	403	438	777	380	414	753	WLVOV139030...
1390	400	400	300	482	520	942	491	529	952	547	585	1 007	450	487	910	439	476	899	415	453	876	WLVOV139040...
1390	500	600	400	521	563	1 073	531	573	1 082	587	629	1 138	489	531	1 041	478	520	1 030	455	497	1 006	WLVOV139050...
1390	600	600	400	576	624	1 204	586	634	1 214	642	689	1 269	544	592	1 172	533	581	1 161	510	558	1 138	WLVOV139060...
1630	300	400	300	485	523	921	495	533	931	550	588	987	453	491	889	442	480	878	418	457	855	WLVOV163030...
1630	400	600	400	526	568	1 080	535	578	1 089	591	633	1 145	494	536	1 048	483	525	1 037	459	501	1 013	WLVOV163040...
1630	500	600	400	570	617	1 230	580	627	1 239	635	682	1 295	538	585	1 198	527	574	1 187	504	550	1 163	WLVOV163050...
1630	600	800	400	634	687	1 379	643	696	1 389	699	752	1 444	602	655	1 347	591	644	1 336	567	620	1 313	WLVOV163060...

Vivo One



WIR EMPFEHLEN:

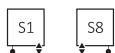
UNICO ALL IN ONE Set Thermostateckventil	TT-IR	Handtuchhalter HAPPY SHARK	Handtuchhalter HAPPY RABBIT
TGETUNICL TGETUNICP siehe S. 197	TGRTBI001 siehe S. 190	400 mm – WRWH1B034 siehe S. 226	400 mm – WRWH1B034 siehe S. 226



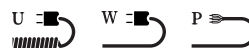
1390x500

WASSER-ELEKTROVERSION:

Anschlussstypen:



Kabeltypen:



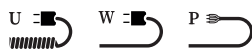
A ↕ [mm]	B ↔ [mm]	Pulverlack			Galvanische Oberfläche (Chrom)			RAL- und Sonderfarben Preis [EUR]	Premiumfarben Preis [EUR]	Chrom Preis [EUR]	Artikelnummer ...Konfigurationscode einfügen S 254
		75/65/20°C [W]	55/45/20°C [W]	[W]	75/65/20°C [W]	55/45/20°C [W]	[W]				
670	300	185	100	200	130	70	120	392	434	529	WZVON067030...
670	400	230	124	200	161	87	200	412	456	594	WZVON067040...
670	500	275	148	300	193	104	200	436	483	660	WZVON067050...
670	600	320	172	300	224	120	200	467	517	726	WZVON067060...
910	300	240	130	200	168	91	200	426	472	637	WZVON091030...
910	400	295	159	300	207	111	200	451	499	721	WZVON091040...
910	500	350	189	400	245	132	300	479	530	804	WZVON091050...
910	600	405	218	400	284	153	300	518	535	897	WZVON091060...
1150	300	300	162	300	210	113	200	465	514	745	WZVON115030...
1150	400	366	197	400	256	138	300	493	545	846	WZVON115040...
1150	500	433	233	400	303	163	300	526	582	958	WZVON115050...
1150	600	501	269	600	351	188	400	571	632	1 059	WZVON115060...
1390	300	356	192	400	249	134	300	500	554	853	WZVON139030...
1390	400	434	234	400	304	164	300	532	589	973	WZVON139040...
1390	500	512	275	600	358	193	400	570	631	1 102	WZVON139050...
1390	600	590	316	600	413	221	400	624	690	1 231	WZVON139060...
1630	300	414	223	400	290	156	300	535	592	952	WZVON163030...
1630	400	503	270	600	352	189	400	573	634	1 108	WZVON163040...
1630	500	592	318	600	414	223	400	616	682	1 256	WZVON163050...
1630	600	681	365	800	477	256	400	677	749	1 403	WZVON163060...

ELEKTRISCHER HANDTUCHTROCKNER:

Anschlussstypen:



Kabeltypen:



A ↕ [mm]	B ↔ [mm]	Leistung [W]		RAL- und Sonderfarben Preis [EUR]	Premiumfarben Preis [EUR]	Chrom Preis [EUR]	Artikelnummer ...Konfigurationscode einfügen S 255
		Farbe	Chrom				
670	300	200	120	404	447	540	WWWON067030
670	400	200	200	426	471	607	WWWON067040
670	500	300	200	451	499	673	WWWON067050
670	600	300	200	483	535	740	WWWON067060
910	300	200	200	443	490	651	WWWON091030
910	400	300	200	469	519	737	WWWON091040
910	500	400	300	499	552	822	WWWON091050
910	600	400	300	540	597	916	WWWON091060
1150	300	300	200	484	569	762	WWWON115030
1150	400	400	300	515	609	867	WWWON115040
1150	500	400	300	551	662	979	WWWON115050
1150	600	600	400	599	579	1 083	WWWON115060
1390	300	400	300	524	618	874	WWWON139030
1390	400	400	300	559	663	996	WWWON139040
1390	500	600	400	599	725	1 128	WWWON139050
1390	600	600	400	656	622	1 259	WWWON139060
1630	300	400	300	562	668	976	WWWON163030
1630	400	600	400	604	719	1 135	WWWON163040
1630	500	600	400	650	790	1 285	WWWON163050
1630	600	800	400	714	632	1 436	WWWON163060



WIR EMPFEHLEN:



VISION ALL IN ONE
Set Winkel-Regelventil

TGERVISIL
TGERVISIP
siehe S. 200




TWINS ALL IN ONE
Set Thermostateckventil

TGETTWINP
TGETTWINL
siehe S. 196



Handtuchhalter BLU

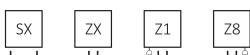
WRWBL4003
siehe S. 221



1500x530

WASSERVERSION / WASSER-ELEKTROVERSION:

Anschlusstypen:



A ↓ [mm]	B ↔ [mm]	75/65/20°C [W]	55/45/20°C [W]	⊕ [W]	RAL- und Sonderfarben Preis [EUR]	Premiumfarben* Preis [EUR]	Artikelnummer ...Konfigurationscode einfügen S.250
1500	425	747	386	800	573	716	WGE03150042...
1500	535	934	482	1000	680	850	WGE03150053...
1800	425	896	460	1000	642	802	WGE03180042...
1800	535	1120	575	1200	761	951	WGE03180053...



WIR EMPFEHLEN:



VISION ALL IN ONE
Set Winkel-Regelventil



TGERVISIL
TGERVISIP

siehe S. 200



TWINS ALL IN ONE
Set Thermostateckventil



TGETTWINP
TGETTWINL

siehe S. 196



Heizpatrone MOA WIFI

WEMOW06

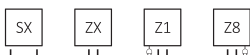
siehe S. 182



1535x530

WASSERVERSION / WASSER-ELEKTROVERSION:

Anschlussstypen:



A ↓ [mm]	B ↔ [mm]	75/65/20°C [W]	55/45/20°C [W]	 [W]	RAL- und Sonderfarben Preis [EUR]	Premiumfarben* Preis [EUR]	Artikelnummer ...Konfigurationscode einfügen S 250
700	440	318	169	300	384	480	WGE04070044...
700	540	447	238	400	424	530	WGE04103054...
700	640	576	307	600	466	583	WGE04070064...
1030	440	435	232	400	523	653	WGE04103044...
1030	540	529	282	600	578	723	WGE04103054...
1030	640	621	331	600	637	797	WGE04103064...
1360	440	552	294	600	651	814	WGE04136044...
1360	540	674	359	800	723	903	WGE04136054...
1360	640	795	423	800	798	998	WGE04136064...
1635	440	650	346	600	778	972	WGE04163044...
1635	540	794	423	800	866	1 082	WGE04163054...
1635	640	940	501	1000	958	1 198	WGE04163064...

ELEKTRISCHER HANDTUCHTROCKNER:

Anschlussypen:

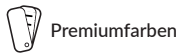


A ⇕ [mm]	B ↔ [mm]	Leistung [W]	MEG Preis [EUR]		MOA / DRY Preis [EUR] (MOA WiFi: + 22 EUR) (MOA Blue: + 66 EUR) (MOA IR: + 15 EUR)		ONE Preis [EUR] (Version mit externer Heizpatrone)		REG 2 Preis [EUR]		SIM Preis [EUR]		Heizelement TS1 Preis [EUR] (erfordert eine zusätzliche KTX Steuerung)		Artikelnummer ...Konfigurationscode einfügen S 253
			RAL- und Sonder- farben	Premium- farben*	RAL- und Sonder- farben	Premium- farben*	RAL- und Sonder- farben	Premium- farben*	RAL- und Sonder- farben	Premium- farben*	RAL- und Sonder- farben	Premium- farben*	RAL- und Sonder- farben	Premium- farben*	
700	440	300	520	616	529	625	585	681	488	584	477	573	453	549	WLE04070044...
700	540	400	566	672	576	682	631	738	534	640	523	629	500	606	WLE04103054...
700	640	600	615	732	625	741	680	797	583	700	572	689	549	665	WLE04070064...
1030	440	400	671	802	681	812	736	867	639	770	628	759	605	735	WLE04103044...
1030	540	600	736	881	746	890	801	946	704	849	693	838	670	814	WLE04103054...
1030	640	600	804	964	814	973	869	1 029	772	932	761	921	738	897	WLE04103064...
1360	440	600	813	976	822	985	878	1 041	781	943	770	932	746	909	WLE04136044...
1360	540	800	896	1 077	906	1 086	961	1 142	864	1 045	853	1 034	830	1 010	WLE04136054...
1360	640	800	984	1 183	993	1 193	1 049	1 249	952	1 151	941	1 140	917	1 117	WLE04136064...
1635	440	600	952	1 147	962	1 156	1 017	1 212	920	1 115	909	1 104	885	1 080	WLE04163044...
1635	540	800	1 054	1 270	1 064	1 280	1 119	1 336	1 022	1 238	1 011	1 227	987	1 204	WLE04163054...
1635	640	1000	1 161	1 401	1 171	1 410	1 226	1 466	1 129	1 369	1 118	1 358	1 095	1 334	WLE04163064...

Warp Room



RAL- und Sonderfarben



Premiumfarben

WIR EMPFEHLEN:



TWINS ALL IN ONE Set Thermostateckventil



TGETTWINP



TGETTWINL

siehe S. 196



ZIP V 10

WRWZIP009

siehe S. 224

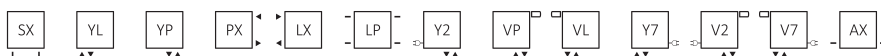


1800x395

WASSERVERSION / WASSER-ELEKTROVERSION:


Anschlussarten:

Höhe [mm] 330÷630:




Höhe [mm] 1200÷1800:



A ↓ [mm]	B ↔ [mm]	Pulverlack			RAL- und Sonderfarben Preis [EUR]	Premiumfarben Preis [EUR]	Artikelnummer ...Konfigurationscode einfügen S 250
		75/65/20°C [W]	55/45/20°C [W]	 [W]			
330	525	324	167	300	365	456	WGWAR033052...
330	785	486	251	600	495	619	WGWAR033078...
330	1045	648	334	600	626	783	WGWAR033104...
330	1305	810	418	800	756	945	WGWAR033130...
330	1565	972	502	1000	887	1 109	WGWAR033156...
330	1825	1134	585	1200	1 018	1 272	WGWAR033182...
530	525	495	258	600	434	542	WGWAR053052...
530	785	743	388	800	598	748	WGWAR053078...
530	1045	990	516	1000	763	953	WGWAR053104...
530	1305	1238	646	1200	927	1 159	WGWAR053130...
530	1565	1486	775	1500	1 091	1 364	WGWAR053156...
530	1825	1733	904	1500	1 256	1 570	WGWAR053182...
630	525	578	303	600	466	583	WGWAR063052...
630	785	868	455	800	647	808	WGWAR063078...
630	1045	1157	607	1200	826	1 033	WGWAR063104...
630	1305	1446	758	1500	1 006	1 258	WGWAR063130...

Heizkörper nicht in der Premiumfarbe Brushed Brass erhältlich.

A ↕ [mm]	B ↔ [mm]	Pulverlack			RAL- und Sonderfarben Preis [EUR]	Premiumfarben Preis [EUR]	Artikelnummer ...Konfigurationscode einfügen S 250
		75/65/20°C [W]	55/45/20°C [W]	 [W]			
630	1565	1735	910	1500	1 186	1 483	WGWAR063156...
630	1825	2024	1061	2000	1 367	1 708	WGWAR063182...
1200	395	779	410	–	635	793	WGWAR120039...
1200	525	1038	546	–	820	1 025	WGWAR120052...
1200	655	1298	683	–	1 005	1 256	WGWAR120065...
1600	395	1016	527	–	731	914	WGWAR160039...
1600	525	1355	703	–	947	1 184	WGWAR160052...
1600	655	1694	879	–	1 163	1 454	WGWAR160065...
1800	395	1135	585	–	781	977	WGWAR180039...
1800	525	1514	780	–	1 012	1 266	WGWAR180052...
1800	655	1892	975	–	1 244	1 555	WGWAR180065...

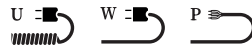
Heizkörper nicht in der Premiumfarbe Brushed Brass erhältlich.

ELEKTRISCHER HANDTUCHTROCKNER:

Anschlusstypen:



Kabeltypen:



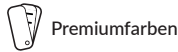
A ↕ [mm]	B ↔ [mm]	Leistung [W]	MEG Preis [EUR]		MOA / DRY Preis [EUR] (MOA WiFi: + 22 EUR) (MOA Blue: + 66 EUR) (MOA IR: + 15 EUR)		ONE Preis [EUR] (Version mit externer Heizpatrone)		REG 2 Preis [EUR]		SIM Preis [EUR]		Heizelement TS1 Preis [EUR] (erfordert eine zusätzliche KTX Steuerung)		Artikelnummer ...Konfigurationscode einfügen S 253
			RAL- und Sonder- farben	Premium- farben*	RAL- und Sonder- farben	Premium- farben*	RAL- und Sonder- farben	Premium- farben*	RAL- und Sonder- farben	Premium- farben*	RAL- und Sonder- farben	Premium- farben*	RAL- und Sonder- farben	Premium- farben*	
330	525	300	483	574	493	584	548	640	451	542	440	531	417	508	WLWAR033052...
330	785	600	620	744	630	753	685	809	588	712	577	701	553	677	WLWAR033078...
330	1045	600	758	914	767	924	823	979	726	882	715	871	691	848	WLWAR033104...
330	1305	800	–	–	–	–	–	–	–	–	–	–	–	–	WLWAR033130...
330	1565	1000	–	–	–	–	–	–	–	–	–	–	–	–	WLWAR033156...
330	1825	1200	–	–	–	–	–	–	–	–	–	–	–	–	WLWAR033182...
530	525	600	558	666	568	676	623	731	526	634	515	623	491	600	WLWAR053052...
530	785	800	732	881	741	891	797	946	700	849	689	838	665	815	WLWAR053078...
530	1045	1000	905	1 096	915	1 106	970	1 161	873	1 064	862	1 053	839	1 029	WLWAR053104...
530	1305	1200	1 079	1 311	1 089	1 320	–	–	1 047	1 279	1 036	1 268	–	–	WLWAR053130...
530	1565	1500	–	–	–	–	–	–	–	–	1 210	1 483	–	–	WLWAR053156...
530	1825	1500	–	–	–	–	–	–	–	–	–	–	–	–	WLWAR053182...
630	525	600	593	709	603	719	658	775	561	677	550	666	526	643	WLWAR063052...
630	785	800	784	946	794	956	849	1 011	752	914	741	903	718	879	WLWAR063078...
630	1045	1200	975	1 181	984	1 191	–	–	943	1 149	932	1 138	–	–	WLWAR063104...
630	1305	1500	–	–	–	–	–	–	–	–	1 122	1 374	–	–	WLWAR063130...
630	1565	1500	–	–	–	–	–	–	–	–	1 313	1 609	–	–	WLWAR063156...
630	1825	2000	–	–	–	–	–	–	–	–	–	–	–	–	WLWAR063182...

Heizkörper nicht in der Premiumfarbe Brushed Brass erhältlich.

Warp S



RAL- und Sonderfarben



Premiumfarben

WIR EMPFEHLEN:



TWINS ALL IN ONE Set Thermostateckventil



TGETTWIN



TGETTWIN

siehe S. 196




1110x500



WASSERVERSION / WASSER-ELEKTROVERSION:

Anschlussarten: 

A ↓ [mm]	B ↔ [mm]	75/65/20°C [W]	55/45/20°C [W]	 [W]	RAL- und Sonderfarben Preis [EUR]	Premiumfarben Preis [EUR]	Artikelnummer ...Konfigurationscode einfügen S 250
655	500	450	241	-	362	452	WGAS065050...
655	600	506	271	-	408	510	WGAS065060...
785	500	551	297	600	447	559	WGAS078050...
785	600	653	351	600	496	620	WGAS078060...
915	500	643	346	600	505	631	WGAS091050...
915	600	761	408	800	551	688	WGAS091060...
1110	500	764	406	800	558	697	WGAS111050...
1110	600	857	456	800	626	782	WGAS111060...
1695	500	1167	620	1200	819	1 023	WGAS169050...
1695	600	1310	696	1200	929	1 161	WGAS169060...

ELEKTRISCHER HANDTUCHTROCKNER: Anschlussarten:

A ↓ [mm]	B ↔ [mm]	Leistung [W]	MEG Preis [EUR]		MOA / DRY Preis [EUR] (MOA WiFi: + 22 EUR) (MOA Blue: + 66 EUR) (MOA IR: + 15 EUR)		ONE Preis [EUR] (Version mit externer Heizpatrone)		REG 2 Preis [EUR]		SIM Preis [EUR]		Heizelement TS1 Preis [EUR] (erfordert eine zusätzliche KTX Steuerung)		Artikelnummer ...Konfigurationscode einfügen S 253
			RAL- und Sonder- farben	Premium- farben	RAL- und Sonder- farben	Premium- farben	RAL- und Sonder- farben	Premium- farben	RAL- und Sonder- farben	Premium- farben	RAL- und Sonder- farben	Premium- farben	RAL- und Sonder- farben	Premium- farben	
915	500	600	638	764	648	774	703	830	606	732	595	721	572	698	WLWAS091050...
915	600	800	688	826	698	835	753	891	656	794	645	783	621	759	WLWAS091060...
1110	500	800	696	835	705	845	761	900	663	803	652	792	629	768	WLWAS111050...
1110	600	800	769	925	778	935	834	990	737	893	726	882	702	858	WLWAS111060...
1695	500	1200	975	1 179	984	1 189	-	-	943	1 147	932	1 136	-	-	WLWAS169050...
1695	600	1200	1 093	1 325	1 102	1 334	-	-	1 061	1 293	1 050	1 282	-	-	WLWAS169060...

Heizkörper nicht in der Premiumfarbe Brushed Brass erhältlich.

Warp T



RAL- und Sonderfarben

Premiumfarben

WIR EMPFEHLEN:



TWINS ALL IN ONE Set Thermostateckventil



TGETTWINP



TGETTWINL

siehe S. 196



Handtuchhalter ZIP H 10

WRWZIP008


siehe S.221



1110x500

WASSERVERSION / WASSER-ELEKTROVERSION:

Anschlussstypen: SX ZS Z8 ZX Z1 ZS LX L8 SL 58 PX P1 5P 51 O1 O8

A ↕ [mm]	B ↔ [mm]	75/65/20°C [W]	55/45/20°C [W]	 [W]	RAL- und Sonderfarben Preis [EUR]	Premiumfarben Preis [EUR]	Artikelnummer ...Konfigurationscode einfügen S 250
655	500	325	176	300	323	358	WGWAT065050...
655	600	383	208	400	347	384	WGWAT065060...
785	500	400	217	400	409	453	WGWAT078050...
785	600	470	255	400	433	479	WGWAT078060...
915	500	475	257	400	466	515	WGWAT091050...
915	600	555	300	600	495	547	WGWAT091060...
1110	500	553	298	600	493	546	WGWAT111050...
1110	600	650	350	600	523	579	WGWAT111060...
1695	500	846	453	800	709	784	WGWAT169050...
1695	600	1000	535	1000	758	839	WGWAT169060...

Heizkörper nicht in der Premiumfarbe Brushed Brass erhältlich.

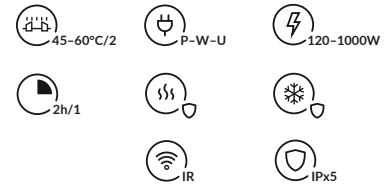
ELEKTRISCHER HANDTUCHTROCKNER: Anschlussstypen: E1 E8

A ↕ [mm]	B ↔ [mm]	Leistung [W]	MEG Preis [EUR]		MOA / DRY Preis [EUR] (MOA WiFi: + 22 EUR) (MOA Blue: + 66 EUR) (MOA IR: + 15 EUR)		ONE Preis [EUR] (Version mit externer Heizpatrone)		REG 2 Preis [EUR]		SIM Preis [EUR]		Heizelement TS1 Preis [EUR] (erfordert eine zusätzliche KTX Steuerung)		Artikelnummer ...Konfigurationscode einfügen S 253
			RAL- und Sonder- farben	Premi- umfarben*	RAL- und Sonder- farben	Premi- umfarben*	RAL- und Sonder- farben	Premi- umfarben*	RAL- und Sonder- farben	Premi- umfarben*	RAL- und Sonder- farben	Premi- umfarben*	RAL- und Sonder- farben	Premi- umfarben*	
655	500	300	442	476	451	486	507	541	409	444	398	433	375	409	WLWAT065050...
655	600	400	467	503	476	513	532	569	435	471	424	460	400	437	WLWAT065060...
785	500	400	530	574	540	583	595	639	498	542	487	531	464	507	WLWAT078050...
785	600	400	556	602	566	612	621	667	524	570	513	559	490	536	WLWAT078060...
915	500	400	589	639	599	648	655	704	557	607	546	596	523	572	WLWAT091050...
915	600	600	621	673	630	683	686	738	589	641	578	630	554	607	WLWAT091060...
1110	500	600	621	673	630	683	686	738	589	641	578	630	554	606	WLWAT111050...
1110	600	600	653	708	663	718	718	774	621	676	610	665	586	642	WLWAT111060...
1695	500	800	848	923	858	933	913	988	816	891	805	880	781	857	WLWAT169050...
1695	600	1000	901	982	911	992	966	1 047	869	950	858	939	835	915	WLWAT169060...

Warp T One



 RAL- und Sonderfarben
  Premiumfarben



IM SET ENTHALTEN: Der Heizkörper verfügt über eine eingebaute Heizpatrone ONE. -siehe S. 176

WIR EMPFEHLEN:

 <p>UNICO ALL IN ONE Set Thermostateckventil</p>	 <p>TT-IR</p>	 <p>Handtuchhalter ZIP H 10</p>
 TGETUNICL  TGETUNICP siehe S. 197	TGRBT001 siehe S. 190	WRWZIP008 siehe S.221



1110x500

WASSER-ELEKTROVERSION:



Anschlussstypen:  

Kabeltypen:   

A ↕ [mm]	B ↔ [mm]	75/65/20°C [W]	55/45/20°C [W]	☉ [W]	RAL- und Sonderfarben Preis [EUR]	Premiumfarben Preis [EUR]	Artikelnummer ...Konfigurationscode einfügen S 254
655	500	325	176	300	498	623	WZWTN065050...
655	600	383	208	400	522	653	WZWTN065060...
785	500	400	217	400	678	848	WZWTN078050...
785	600	470	254	400	710	887	WZWTN078060...
915	500	475	257	400	748	935	WZWTN091050...
915	600	555	300	600	784	979	WZWTN091060...
1110	500	553	298	600	668	835	WZWTN111050...
1110	600	650	350	600	698	872	WZWTN111060...
1695	500	846	453	800	884	1 105	WZWTN169050...
1695	600	1000	535	1000	933	1 166	WZWTN169060...

ELEKTRISCHER HANDTUCHTROCKNER:

Anschlussstypen:  

Kabeltypen:   

A ↕ [mm]	B ↔ [mm]	Leistung [W]	RAL- und Sonderfarben Preis [EUR]	Premiumfarben Preis [EUR]	Artikelnummer ...Konfigurationscode einfügen S 255
785	500	400	717	896	WWWTN078050...
785	600	400	752	940	WWWTN078060...
915	500	400	792	990	WWWTN091050...
915	600	600	834	1 042	WWWTN091060...
1110	500	600	699	874	WWWTN111050...
1110	600	600	732	915	WWWTN111060...
1695	500	800	931	1 164	WWWTN169050...
1695	600	1000	986	1 233	WWWTN169060...

Heizkörper nicht in der Premiumfarbe Brushed Brass erhältlich.

Warp T Bold



WIR EMPFEHLEN:



TWINS ALL IN ONE Set Thermostateckventil



siehe S. 196



Handtuchhalter ZIP H 10

WRWZIP008

siehe S.221



Heizpatrone MOA WIFI

WEMOW06

siehe S. 182



1110x600

WASSERVERSION / WASSER-ELEKTROVERSION:

Anschlussstypen: SX ZX Z1 Z8 Y1 LX Y8 L8 SL 58 PX P1 51 O8 O1

A ↕ [mm]	B ↔ [mm]	75/65/20°C [W]	55/45/20°C [W]	 [W]	RAL- und Sonderfarben Preis [EUR]	Premiumfarben Preis [EUR]	Artikelnummer ...Konfigurationscode einfügen S 250
655	500	460	249	400	408	510	WGWTB065050...
655	600	545	294	600	450	563	WGWTB065060...
785	500	551	297	600	480	600	WGWTB078050...
785	600	663	351	600	534	667	WGWTB078060...
915	500	643	346	600	576	720	WGWTB091050...
915	600	761	408	800	632	790	WGWTB091060...
1110	500	780	419	800	640	800	WGWTB111050...
1110	600	924	491	1000	698	872	WGWTB111060...
1695	500	1190	636	1200	936	1 170	WGWTB169050...
1695	600	1410	746	1500	1 031	1 288	WGWTB169060...

Heizkörper nicht in der Premiumfarbe Brushed Brass erhältlich.









ELEKTRISCHER HANDTUCHTROCKNER Anschlussstypen: E1 E8

A ↕ [mm]	B ↔ [mm]	Leistung [W]	MEG Preis [EUR]		MOA / DRY Preis [EUR] (MOA WiFi: + 22 EUR) (MOA Blue: + 66 EUR) (MOA IR: + 15 EUR)		ONE Preis [EUR] (Version mit externer Heizpatrone)		REG 2 Preis [EUR]		SIM Preis [EUR]		Heizelement TS1 Preis [EUR] (erfordert eine zusätzliche KTX Steuerung)		Artikelnummer ...Konfigurationscode einfügen S 253
			RAL- und Sonder- farben	Premium- farben	RAL- und Sonder- farben	Premium- farben	RAL- und Sonder- farben	Premium- farben	RAL- und Sonder- farben	Premium- farben	RAL- und Sonder- farben	Premium- farben	RAL- und Sonder- farben	Premium- farben	
655	500	400	533	635	542	644	598	700	501	603	490	592	466	568	WLWTB065050...
655	600	600	578	690	587	700	643	755	546	658	535	647	511	624	WLWTB065060...
785	500	600	609	729	619	739	674	794	577	697	566	686	542	662	WLWTB078050...
785	600	800	666	799	675	809	731	864	634	767	623	756	599	733	WLWTB078060...
915	500	600	709	853	719	863	774	918	677	821	666	810	643	787	WLWTB091050...
915	600	800	770	928	779	937	835	993	738	896	727	885	703	861	WLWTB091060...
1110	500	800	778	938	788	947	843	1 003	746	906	735	895	711	871	WLWTB111050...
1110	600	1000	841	1 015	851	1 025	906	1 080	809	983	798	972	774	949	WLWTB111060...
1695	500	1200	1 093	1 327	1 102	1 336	-	-	1 061	1 295	1 050	1 284	-	-	WLWTB169050...
1695	600	1500	-	-	-	-	-	-	-	-	1 152	1 409	-	-	WLWTB169060...

Warp T Bold One




 RAL- und Sonderfarben
 
 Premiumfarben

 45-60°C/2
  P-W-U
  120-1000W
 2h/1
 

 IR
  IPx5

IM SET ENTHALTEN: Der Heizkörper verfügt über eine eingebaute Heizpatrone ONE. -siehe S. 176

WIR EMPFEHLEN:



UNICO ALL IN ONE Set
Thermostateckventil

 TGETUNICL
 TGETUNICP
 siehe S. 197



TT-IR

TGRTBI001
siehe S. 190



Handtuchhalter ZIP H 10




WRWZIP008
siehe S.221




1110x500

WASSER-ELEKTROVERSION:

Anschlussstypen:  

Kabeltypen:   

A ↕ [mm]	B ↔ [mm]	75/65/20°C [W]	55/45/20°C [W]	 [W]	RAL- und Sonderfarben Preis [EUR]	Premiumfarben Preis [EUR]	Artikelnummer ...Konfigurationscode einfügen S 254
655	500	460	249	400	584	729	WZWBN065050...
655	600	545	294	600	625	781	WZWBN065060...
785	500	563	303	600	814	1 018	WZWBN078050...
785	600	676	255	800	871	1 089	WZWBN078060...
915	500	667	358	800	909	1 136	WZWBN091050...
915	600	800	429	800	977	1 222	WZWBN091060...
1110	500	780	419	800	814	1 018	WZWBN111050...
1110	600	924	491	1000	872	1 091	WZWBN111060...

Heizkörper nicht in der Premiumfarbe Brushed Brass erhältlich.

ELEKTRISCHER HANDTUCHTROCKNER:

Anschlussstypen:  

Kabeltypen:   

A ↕ [mm]	B ↔ [mm]	Leistung [W]	RAL- und Sonderfarben Preis [EUR]	Premiumfarben Preis [EUR]	Artikelnummer ...Konfigurationscode einfügen S 255
785	500	600	872	1 090	WWWBN078050...
785	600	800	938	1 172	WWWBN078060...
915	500	800	977	1 221	WWWBN915050...
915	600	800	1 055	1 319	WWWBN915060...
1110	500	800	860	1 075	WWWBN111050...
1110	600	1000	925	1 157	WWWBN111060...

Heizkörper nicht in der Premiumfarbe Brushed Brass erhältlich.
alle Preise netto zzgl. gesetzl. Mehrwertsteuer



WIR EMPFEHLEN:



TWINS ALL IN ONE Set Thermostateckventil



TGETTWINP

siehe S. 196



1300x518

WASSERVERSION:

Anschlussstypen: SX ZX

A \updownarrow [mm]	B \leftrightarrow [mm]	75/65/20°C [W]	55/45/20°C [W]	RAL- und Sonderfarben Preis [EUR]	Premiumfarben Preis [EUR]	Artikelnummer ...Konfigurationscode einfügen S 250
1300	218	408	212	896	1 030	WGWIV130021
1300	368	681	353	1 139	1 320	WGWIV130036
1300	518	953	494	1 454	1 690	WGWIV130051
1300	668	1225	635	1 852	2 153	WGWIV130066
1600	218	503	257	988	1 139	WGWIV160021
1600	368	839	429	1 262	1 470	WGWIV160036
1600	518	1174	600	1 624	1 897	WGWIV160051
1600	668	1509	771	2 004	2 343	WGWIV160066
1900	218	617	315	1 079	1 248	WGWIV190021
1900	368	1028	525	1 385	1 617	WGWIV190036
1900	518	1439	735	1 794	2 102	WGWIV190051
1900	668	1850	945	2 225	2 610	WGWIV190066

Heizkörper nicht in der Premiumfarbe Brushed Brass erhältlich.

WIR EMPFEHLEN:



TWINS ALL IN ONE Set Thermostateckventil



siehe S. 196



Heizpatrone MOA WIFI

WEMOW06

siehe S. 182





1310x500

WASSERVERSION / WASSER-ELEKTROVERSION:

Anschlusstypen:



A [mm]	B [mm]	Pulverlack			Galvanische Oberfläche (Chrom)			RAL- und Sonderfarben Preis [EUR]	Premiumfarben Preis [EUR]	Chrom Preis [EUR]	Artikelnummer ...Konfigurationscode einfügen S 250
		75/65/20°C [W]	55/45/20°C [W]	 [W]	75/65/20°C [W]	55/45/20°C [W]	 [W]				
600	500	248	134	300	174	94	200	395	437	556	WGZIG060050...
835	500	320	172	300	224	120	200	444	491	694	WGZIG083050...
1070	500	406	218	400	284	153	300	494	546	832	WGZIG107050...
1310	500	490	263	600	343	184	400	567	627	969	WGZIG131050...
1545	500	581	311	600	407	218	400	666	737	1 107	WGZIG154050...
1780	500	627	335	600	439	235	400	790	874	1 246	WGZIG178050...

ELEKTRISCHER HANDTUCHTROCKNER:

Anschlussstypen:



A ↕ [mm]	B ↔ [mm]	Leistung [W]		MEG Preis [EUR]			MOA / DRY Preis [EUR] (MOA WiFi: + 22 EUR) (MOA Blue: + 66 EUR) (MOA IR: + 15 EUR)			ONE Preis [EUR] (Version mit externer Heizpatrone)			REG 2 Preis [EUR]			SIM Preis [EUR]			Heizelement TS1 Preis [EUR] (erfordert eine zusätzliche KTX Steuerung)			Artikelnummer ...Konfigurationscode einfügen S 253
				RAL- und Sonderfarben	Premiumfarben	Chrom	RAL- und Sonderfarben	Premiumfarben	Chrom	RAL- und Sonderfarben	Premiumfarben	Chrom	RAL- und Sonderfarben	Premiumfarben	Chrom	RAL- und Sonderfarben	Premiumfarben	Chrom	RAL- und Sonderfarben	Premiumfarben	Chrom	
600	500	300	200	515	557	677	525	567	686	581	623	742	483	525	645	472	514	634	449	491	610	WLZIG060050...
835	500	300	200	570	617	819	579	627	829	635	682	885	538	585	787	527	574	776	503	550	753	WLZIG083050...
1070	500	400	300	625	677	963	634	687	973	690	742	1 028	593	645	931	582	634	920	558	611	897	WLZIG107050...
1310	500	600	400	704	764	1 106	713	773	1 115	769	829	1 171	671	732	1 074	660	721	1 063	637	697	1 039	WLZIG131050...
1545	500	600	400	807	878	1 249	817	888	1 258	873	943	1 314	775	846	1 217	764	835	1 206	741	812	1 182	WLZIG154050...
1780	500	600	400	937	1 021	1 393	946	1 030	1 403	1 002	1 086	1 458	905	989	1 361	894	978	1 350	870	954	1 326	WLZIG178050...



Name	Leistung [W]	RAL 9016 MATT Preis [EUR]	RAL- und Sonderfarben Preis [EUR]	Farbe Premium Preis [EUR]	Chrom Preis [EUR]	Artikelnummer <small>Konfigurationscode einfügen S. 259</small>
ONE D (ODL) links	120	141	160	211	169	WEODL01...
ONE D (ODL) links	200	141	160	211	169	WEODL02...
ONE D (ODL) links	300	141	160	211	169	WEODL03...
ONE D (ODL) links	400	141	160	211	169	WEODL04...
ONE D (ODL) links	600	141	160	211	169	WEODL06...
ONE D (ODL) links	800	141	160	211	169	WEODL08...
ONE D (ODL) links	1000	141	160	211	169	WEODL10...
ONE D (ODP) rechts	120	141	160	211	169	WEODP01...
ONE D (ODP) rechts	200	141	160	211	169	WEODP02...
ONE D (ODP) rechts	300	141	160	211	169	WEODP03...
ONE D (ODP) rechts	400	141	160	211	169	WEODP04...
ONE D (ODP) rechts	600	141	160	211	169	WEODP06...
ONE D (ODP) rechts	800	141	160	211	169	WEODP08...
ONE D (ODP) rechts	1000	141	160	211	169	WEODP10...
ONE K (OKX) (30x30)	120	141	160	211	169	WEOKX01...
ONE K (OKX) (30x30)	200	141	160	211	169	WEOKX02...
ONE K (OKX) (30x30)	300	141	160	211	169	WEOKX03...
ONE K (OKX) (30x30)	400	141	160	211	169	WEOKX04...
ONE K (OKX) (30x30)	600	141	160	211	169	WEOKX06...
ONE K (OKX) (30x30)	800	141	160	211	169	WEOKX08...
ONE K (OKX) (30x30)	1000	141	160	211	169	WEOKX10...
ONE P (OPX)	120	141	160	211	169	WEOPX01...
ONE P (OPX)	200	141	160	211	169	WEOPX02...
ONE P (OPX)	300	141	160	211	169	WEOPX03...
ONE P (OPX)	400	141	160	211	169	WEOPX04...
ONE P (OPX)	600	141	160	211	169	WEOPX06...
ONE P (OPX)	800	141	160	211	169	WEOPX08...
ONE P (OPX)	1000	141	160	211	169	WEOPX10...
ONE T (OTL) links	120	141	160	211	169	WEOTL01...
ONE T (OTL) links	200	141	160	211	169	WEOTL02...
ONE T (OTL) links	300	141	160	211	169	WEOTL03...
ONE T (OTL) links	400	141	160	211	169	WEOTL04...
ONE T (OTL) links	600	141	160	211	169	WEOTL06...
ONE T (OTL) links	800	141	160	211	169	WEOTL08...
ONE T (OTL) links	1000	141	160	211	169	WEOTL10...
ONE T (OTP) rechts	120	141	160	211	169	WEOTP01...
ONE T (OTP) rechts	200	141	160	211	169	WEOTP02...
ONE T (OTP) rechts	300	141	160	211	169	WEOTP03...
ONE T (OTP) rechts	400	141	160	211	169	WEOTP04...
ONE T (OTP) rechts	600	141	160	211	169	WEOTP06...
ONE T (OTP) rechts	800	141	160	211	169	WEOTP08...
ONE T (OTP) rechts	1000	141	160	211	169	WEOTP10...
ONE R (ORX)	120	141	160	211	169	WEORX01...
ONE R (ORX)	200	141	160	211	169	WEORX02...
ONE R (ORX)	300	141	160	211	169	WEORX03...
ONE R (ORX)	400	141	160	211	169	WEORX04...
ONE R (ORX)	600	141	160	211	169	WEORX06...
ONE R (ORX)	800	141	160	211	169	WEORX08...
ONE R (ORX)	1000	141	160	211	169	WEORX10...

KONFIGURATIONSTABELLE:

Leistungscod
Farbcode
WE / ODL / 04 / T / CRO / W
Modellcode
Verpackungscode
Kabeltypcode

	Model	Leistung [W]	Verpackung	Farbe	Kabeltype	
WE	ODL ONE D (ODL) links	01 120	T Tube	J16 RAL 9016 MATT	W Gerades Kabel mit Stecker	
	ODP ONE D (ODP) rechts	02 200		CRO Chrom	P Gerades Kabel ohne Stecker	
	OKX ONE K (OKX) (30x30 mm)	03 300		oder eine andere Farbe aus der Farbpalette auf den Seiten 16-28		U Spiralkabel mit Stecker
	OPX ONE P (OPX)	04 400		M Gerades Kabel ohne Stecker mit Kabelblende		
	OTL ONE T (OTL) links	06 600				
	OTP ONE T (OTP) rechts	08 800				
	ORX ONE R (ORX)	10 1000				

WIR EMPFEHLEN::



TT-IR
TGRTBI001
TT-IR: siehe S. 190

KABEL MIT STECKER ODER DIREKT AN EINE UNTERPUTZDOSE ANGESCHLOSSEN

Die Heizgeräte der Serie ONE (ODP/ODL) sind mit geradem Kabel, Spiralkabel und einer Kabelabdeckung für den direkten Anschluss an die Steckdose erhältlich.

Die Standardausführung verfügt über eine verstellbare Kabelabdeckung mit einer Länge von 52-70 mm.

Für einige Heizpatronenmodelle ist eine Kabelabdeckung in einer anderen Länge erforderlich; Details hierzu finden Sie in der Tabelle. - siehe S. 226

ONE HEIZPATRONE – FUNKTIONEN:



- Einstellbereich / Anzahl der Einstellungen
45-60°C/2



- Wochentimer-Funktion
24h/7



- verfügbare Heizleistungen
120-1000W



- Geräteklasse
KLASA I



- aktiver Schutz vor Trockenlauf



- Tagestimer-Funktion
24h



- elektronischer Temperatursensor
23,6°C



- Methoden zum Anschluss an die Stromversorgung
P-W-U



- drahtloses Kommunikationsmodul
IR



- Timerfunktion/Anzahl der Einstellungen
2h/-



- Schutzklasse für Wohngebäude
IPx5



- Frostschutzfunktion

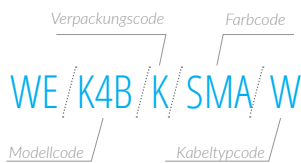
KTX 4 BLUE



Name	Leistung [W]	Weiß Preis [EUR]	Schwarz Preis [EUR]	Silber Preis [EUR]	Chrom Preis [EUR]	Artikelnummer ... Code einfügen konfig. s. 259
KTX 4 BLUE Steuerung	–	153	163	163	174	WEK4B ...

KONFIGURATIONSTABELLE:

REGLER OHNE HEIZELEMENT



Model	Leistung [W]	Verpackung	Farbe	Kabeltype
WE K4B KTX4 BLUE	ohne Heizelement	K Karton	916 Weiß SMA Silber CRO Chrom 905 Schwarz	W Gerades Kabel mit Stecker P Gerades Kabel ohne Stecker U Spiralkabel mit Stecker

WIR EMPFEHLEN::

TS1 Heizelement
WETS1*

siehe S. 190



TERMA BLUE STEUERUNGSANWENDUNG:





Name	Leistung [W]	Weiß Preis [EUR]	Schwarz Preis [EUR]	Silber Preis [EUR]	Chrom Preis [EUR]	Gold Preis [EUR]	Artikelnummer ... Code einfügen konfig. s. 259
KTX 4 Steuerung	–	87	98	98	109	134	WEKT4 ...

KONFIGURATIONSTABELLE:

REGLER OHNE HEIZELEMENT



Model	Leistung [W]	Verpackung	Farbe	Kabeltype
WE KT4 KTX 4	ohne Heizelement	K Karton	916 Weiß	W Gerades Kabel mit Stecker*
			SMA Silber	P Gerades Kabel ohne Stecker*
			CRO Chrom	U Spiralkabel mit Stecker
			905 Schwarz	S Ohne Kabel (Schraubanschluss mit Abdeckung)
			GPO Gold	

* Nicht verfügbar für die Heizpatronenfarbe GOLD

WIR EMPFEHLEN::

TT-IR
TGRTB1001
TT-IR: siehe S. 190



TS1 Heizelement
WETS1*
siehe S. 190



KTX 3



Name	Leistung [W]	Weiß Preis [EUR]	Schwarz Preis [EUR]	Silber Preis [EUR]	Chrom Preis [EUR]	Gold Preis [EUR]	Artikelnummer ... Code einfügen konfig. s. 259
KTX 3 Sterownik	–	87	98	98	109	134	WEKT3...

KONFIGURATIONSTABELLE:

REGLER OHNE HEIZELEMENT



Model	Leistung [W]	Verpackung	Farbe	Kabeltype
WE KT3 KTX 3	ohne Heizelement	K Karton	916 Weiß SMA Silber CRO Chrom 905 Schwarz GPO Gold	W Gerades Kabel mit Stecker* P Gerades Kabel ohne Stecker* U Spiralkabel mit Stecker S Ohne Kabel (Schraubanschluss mit Abdeckung)

* Nicht verfügbar für die Heizgerätefarbe GOLD

WIR EMPFEHLEN::



TS1 Heizelement
WETS1*

siehe S. 190

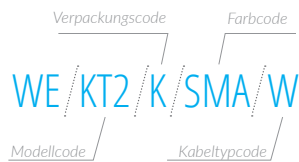
KTX 2



Name	Leistung [W]	Weiß Preis [EUR]	Schwarz Preis [EUR]	Silber Preis [EUR]	Chrom Preis [EUR]	Gold Preis [EUR]	Artikelnummer ... Code einfügen konfig. s. 259
KTX 2 Sterownik	–	70	78	78	85	108	WEKT2...

KONFIGURATIONSTABELLE:

REGLER OHNE HEIZELEMENT



Model	Leistung [W]	Verpackung	Farbe	Kabeltype
WE KT2 KTX 2	ohne Heizelement	K Karton	916 Weiß SMA Silber CRO Chrom 905 Schwarz GPO Gold	W Gerades Kabel mit Stecker* P Gerades Kabel ohne Stecker* U Spiralkabel mit Stecker S Ohne Kabel (Schraubanschluss mit Abdeckung)

* Nicht verfügbar für die Heizpatronenfarbe GOLD

WIR EMPFEHLEN::



TS1 Heizelement
WETS1*

siehe S. 190







Name	Leistung [W]	Weiß Preis [EUR]	Schwarz Preis [EUR]	Silber Preis [EUR]	Brass Preis [EUR]	Artikelnummer ... Code einfügen konfig. s. 259
MOA WIFI	120	126	135	135	146	WEMOW01 ...
MOA WIFI	200	126	135	135	146	WEMOW02 ...
MOA WIFI	300	126	135	135	146	WEMOW03 ...
MOA WIFI	400	126	135	135	146	WEMOW04 ...
MOA WIFI	500	126	135	135	146	WEMOW05 ...
MOA WIFI	600	126	135	135	146	WEMOW06 ...
MOA WIFI	800	126	135	135	146	WEMOW08 ...
MOA WIFI	1000	126	135	135	146	WEMOW10 ...
MOA WIFI	1200	126	135	135	146	WEMOW12 ...

KONFIGURATIONSTABELLE:



APPLIKATION TERMA HOME

Model		Leistung [W]	Verpackung	Farbe	Kabeltype
WE	MOW	MOA WIFI	F glatte Folie T Rohr	916 Weiß	W Gerades Kabel mit Stecker M Gerades Kabel ohne Stecker mit Kabelblende U Spiralkabel mit Stecker P Gerades Kabel ohne Stecker
		01 120		SMA Silber	
		02 200		905 Schwarz	
		03 300		BRA Brass	
		04 400			
		05 500			
		06 600			
		08 800			
		10 1000			
		12 1200			

MOA BLUE



Name	Leistung [W]	Weiß Preis [EUR]	Schwarz Preis [EUR]	Silber Preis [EUR]	Chrom Preis [EUR]	Brass Preis [EUR]	Artikelnummer ... Code einfügen konfig. s. 259
MOA BLUE	120	168	175	175	183	183	WEMOB01 ...
MOA BLUE	200	168	175	175	183	183	WEMOB02 ...
MOA BLUE	300	168	175	175	183	183	WEMOB03 ...
MOA BLUE	400	168	175	175	183	183	WEMOB04 ...
MOA BLUE	600	168	175	175	183	183	WEMOB06 ...
MOA BLUE	800	168	175	175	183	183	WEMOB08 ...
MOA BLUE	1000	168	175	175	183	183	WEMOB10 ...
MOA BLUE	1200	168	175	175	183	183	WEMOB12 ...

KONFIGURATIONSTABELLE:



APPLIKATION TERMA BLUE







Model	Leistung [W]	Verpackung	Farbe	Kabeltype
WE MOB MOA BLUE	01 120	F glatte Folie T Rohr	916 Weiß	W Gerades Kabel mit Stecker M Gerades Kabel ohne Stecker mit Kabelblende U Spiralkabel mit Stecker P Gerades Kabel ohne Stecker
	02 200		SMA Silber	
	03 300		CRO Chrom	
	04 400		905 Schwarz	
	06 600		GPO Gold	
	08 800		BRA Brass	
	10 1000			
	12 1200			



Name	Leistung [W]	Weiß Preis [EUR]	Schwarz Preis [EUR]	Silber Preis [EUR]	Chrom Preis [EUR]	Gold Preis [EUR]	Brass Preis [EUR]	Artikelnummer ... Code einfügen konfig. s. 259
MOA IR	120	117	124	124	134	154	134	WEMOR01...
MOA IR	200	117	124	124	134	154	134	WEMOR02...
MOA IR	300	117	124	124	134	154	134	WEMOR03...
MOA IR	400	117	124	124	134	154	134	WEMOR04...
MOA IR	600	117	124	124	134	154	134	WEMOR06...
MOA IR	800	117	124	124	134	154	134	WEMOR08...
MOA IR	1000	117	124	124	134	154	134	WEMOR10...
MOA IR	1200	117	124	124	134	154	134	WEMOR12...

KONFIGURATIONSTABELLE:



Model	Leistung [W]	Verpackung	Farbe	Kabeltype
WE MOR MOA IR	01 120	F glatte Folie T Rohr	916 Weiß	W Gerades Kabel mit Stecker M Gerades Kabel ohne Stecker mit Kabelblende U Spiralkabel mit Stecker
	02 200		SMA Silber	
	03 300		CRO Chrom	
	04 400		905 Schwarz	
	06 600		GPO Gold	
	08 800		BRA Brass	
	10 1000			
	12 1200			

WIR EMPFEHLEN::

TT-IR
TGRTB1001
TT-IR: siehe S. 190



MOA



Name	Leistung [W]	Weiß Preis [EUR]	Schwarz Preis [EUR]	Silber Preis [EUR]	Chrom Preis [EUR]	Gold Preis [EUR]	Brass Preis [EUR]	Artikelnummer ... Code einfügen konfig. s. 259
MOA	120	102	108	108	117	134	117	WEMOA01...
MOA	200	102	108	108	117	134	117	WEMOA02...
MOA	300	102	108	108	117	134	117	WEMOA03...
MOA	400	102	108	108	117	134	117	WEMOA04...
MOA	600	102	108	108	117	134	117	WEMOA06...
MOA	800	102	108	108	117	134	117	WEMOA08...
MOA	1000	102	108	108	117	134	117	WEMOA10...
MOA	1200	102	108	108	117	134	117	WEMOA12...

KONFIGURATIONSTABELLE:



Model	Leistung [W]	Verpackung	Farbe	Kabeltype
WE MOA MOA	01 120	F glatte Folie	916 Weiß	W Gerades Kabel mit Stecker
	02 200	T Rohr	SMA Silber	M Gerades Kabel ohne Stecker mit Kabelblende
	03 300		CRO Chrom	U Spiralkabel mit Stecker
	04 400		905 Schwarz	
	06 600		GPO Gold	
	08 800		BRA Brass	
	10 1000			
	12 1200			

DRY



Name	Leistung [W]	Weiß Preis [EUR]	Schwarz Preis [EUR]	Silber Preis [EUR]	Chrom Preis [EUR]	Gold Preis [EUR]	Brass Preis [EUR]	Artikelnummer ... Code einfügen konfig. s. 259
DRY	120	102	108	108	117	134	117	WEDRY01...
DRY	200	102	108	108	117	134	117	WEDRY02...
DRY	300	102	108	108	117	134	117	WEDRY03...
DRY	400	102	108	108	117	134	117	WEDRY04...
DRY	600	102	108	108	117	134	117	WEDRY06...
DRY	800	102	108	108	117	134	117	WEDRY08...
DRY	1000	102	108	108	117	134	117	WEDRY10...
DRY	1200	102	108	108	117	134	117	WEDRY12...

KONFIGURATIONSTABELLE:



Model		Leistung [W]	Verpackung	Farbe	Kabeltype
WE	DRY	DRY	F glatte Folie T Rohr	916 Weiß	W Gerades Kabel mit Stecker M Gerades Kabel ohne Stecker mit Kabelblende U Spiralkabel mit Stecker
		01 120		SMA Silber	
		02 200		CRO Chrom	
		03 300		905 Schwarz	
		04 400		GPO Gold	
		06 600		BRA Brass	
		08 800			
		10 1000			
		12 1200			

SIM



Name	Leistung [W]	Edelstahl mit weißem/grauem Kabel ohne Stecker Preis [EUR]	Edelstahl mit weißem/grauem Kabel mit Stecker Preis [EUR]	Artikelnummer ... Code einfügen konfig. s. 259
SIM	100	51	61	WESIM01...
SIM	150	51	61	WESIM51...
SIM	200	51	61	WESIM02...
SIM	300	51	61	WESIM03...
SIM	400	51	61	WESIM04...
SIM	500	51	61	WESIM05...
SIM	600	51	61	WESIM06...
SIM	800	51	61	WESIM08...
SIM	1000	57	66	WESIM10...
SIM	1200	57	66	WESIM12...
SIM	1500	57	66	WESIM15...

KONFIGURATIONSTABELLE:



Model			Moc [W]	Verpackung	Farbe	Kabeltype
WE	SIM	SIM	01 100	F glatte Folie	INX Edelstahl mit weißem Kabel	R Gerades Kabel mit Stecker und Schalter
			51 150		INS Edelstahl mit grauem Kabel	P Gerades Kabel ohne Stecker
			02 200			
			03 300			
			04 400			
			05 500			
			06 600			
			08 800			
			10 1000			
			12 1200			
			15 1500			

WIR EMPFEHLEN::



Blende 84MM Heizpatronen SIM, SIS (rund)

WRMASIM002

siehe S. 228



Name	Leistung [W]	Weiß Preis [EUR]	Schwarz Preis [EUR]	Silber Preis [EUR]	Chrom Preis [EUR]	Gold Preis [EUR]	Brass Preis [EUR]	Artikelnummer ... Code einfügen konfig. s. 259
MEG	120	95	100	100	106	123	106	WEMEG01...
MEG	200	95	100	100	106	123	106	WEMEG02...
MEG	300	95	100	100	106	123	106	WEMEG03...
MEG	400	95	100	100	106	123	106	WEMEG04...
MEG	600	95	100	100	106	123	106	WEMEG06...
MEG	800	95	100	100	106	123	106	WEMEG08...
MEG	1000	95	100	100	106	123	106	WEMEG10...
MEG	1200	95	100	100	106	123	106	WEMEG12...

KONFIGURATIONSTABELLE:



Model	Leistung [W]	Verpackung	Farbe	Kabeltype
WE MEG	MEG	F glatte Folie T Rohr	916 Weiß	W Gerades Kabel mit Stecker M Gerades Kabel ohne Stecker mit Kabelblende U Spiralkabel mit Stecker
	01 120		SMA Silber	
	02 200		CRO Chrom	
	03 300		905 Schwarz	
	04 400		GPO Gold	
	06 600		BRA Brass	
	08 800			
	10 1000			
	12 1200			

REG 2



Name	Leistung [W]	Weiß Preis [EUR]	Schwarz Preis [EUR]	Silber Preis [EUR]	Chrom Preis [EUR]	Gold Preis [EUR]	Artikelnummer ... Code einfügen konfig. s. 259
REG 2	120	68	70	70	73	84	WER2G01...
REG 2	200	68	70	70	73	84	WER2G02...
REG 2	300	68	70	70	73	84	WER2G03...
REG 2	400	68	70	70	73	84	WER2G04...
REG 2	600	68	70	70	73	84	WER2G06...
REG 2	800	68	70	70	73	84	WER2G08...
REG 2	1000	68	70	70	73	84	WER2G10...
REG 2	1200	68	70	70	73	84	WER2G12...

KONFIGURATIONSTABELLE:

Leistungcode
Kabelltypcode
WE/R2G 04 T SMA W
Modellcode
Verpackungscode
Farbcode

Model		Leistung [W]	Verpackung	Farbe	Kabeltype
WE	R2G	REG 2	F glatte Folie T Rohr	916 Weiß	R Gerades Kabel mit Stecker T Spiralkabel mit Stecker
		01 120		SMA Silber	
		02 200		CRO Chrom	
		03 300		905 Schwarz	
		04 400			
		06 600			
		08 800			
		10 1000			
		12 1200			

TS1 Heizelement

Das Heizelement passt zu den Reglern: KTX4 Blue, KTX 4, KTX 3, KTX 2,



Name	Leistung [W]	Preis [EUR]	Artikelnummer ... Code einfügen konfig. s. 259
TS1 Heizelement	120	38	WETS101 K---D
TS1 Heizelement	200	38	WETS102 K---D
TS1 Heizelement	300	38	WETS103 K---D
TS1 Heizelement	400	38	WETS104 K---D
TS1 Heizelement	600	38	WETS106 K---D
TS1 Heizelement	800	38	WETS108 K---D
TS1 Heizelement	1000	38	WETS110 K---D

TT-IR



Funktioniert kabellos mit Heizpatronen: KTX4, MOA IR, ONE.



Stromversorgung	Modulare Kommunikation	Schutzklasse für Wohngebäude	Farbe	Preis [EUR]	Artikelnummer
2 x LR03 (AAA)	IR	IP 30	Weiß	155	TGRTBI001

Notizen

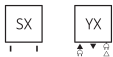
Ventile und Zubehör

Set Regeleckventil WOOD

FARBOPTIONEN:



ANSCHLUSSTYPEN:



PASSEND FÜR HEIZKÖRPER: Pająk

IM SET ENTHALTEN:

- Winkeleck-Regelventil
- Winkeleck-Absperrventil
- Adapter für Alu-PEX GW 24-19-Ø16x2
- Adapter für Installation an Kupfer Ø15

WIR EMPFEHLEN:: ABDECKBLENDEN-SET L 160 (GEBÜRSTETES KUPFER)



TGPME001
Siehe S. 208

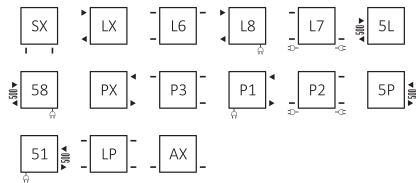
Größe	Farbe	Preis [EUR]	Artikelnummer
GZ 1/2" – Ø16x2, Ø15	Kupfer gebürstet	484	TGERME001

Set Regeleckventil STAR

FARBOPTIONEN:




ANSCHLUSSTYPEN:



IM SET ENTHALTEN:

Regelventile
Adapter auf Alu-Pex $\varnothing 16 \times 2$ und Kupfer $\varnothing 15$

WIR EMPFEHLEN:: ABDECKBLENDEN-SET L 160 (CHROME)



TGPCR004
Siehe S. 208

Größe	Farbe	Preis [EUR]	Artikelnummer
GZ 1/2" – $\varnothing 16 \times 2$, $\varnothing 15$	Chrom	319	TGERSTCR01

Set Thermostateckventil TWINS ALL IN ONE

FARBOPTIONEN*

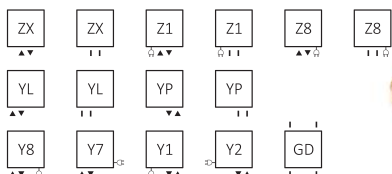


RAL-Farben



PREMIUM-Farben

ANSCHLUSSTYPEN:



VERFÜGBARE VERSIONEN:



IM SET ENTHALTEN:

Integriertes gerades Thermostatventil
Thermostatkopf M30 x 1,5
Set Abdeckblende

2 x PEX-Adapter, ALU-PEX 16x2
2 x CU-Adapter Ø 15

Ausführung	Farbe	Preis [EUR]	Artikelnummer	Code einfügen konfig.
Rechts	Chrom	220	TGETTWINP	KCRO
Links	Chrom	220	TGETTWINL	KCRO
Rechts	Schwarz Glanz	220	TGETTWINP	K9P5
Links	Schwarz Glanz	220	TGETTWINL	K9P5
Rechts	Schwarz MATT	220	TGETTWINP	K9M5
Links	Schwarz MATT	220	TGETTWINL	K9M5
Rechts	Schwarz SOFT	220	TGETTWINP	KS95
Links	Schwarz SOFT	220	TGETTWINL	KS95
Rechts	RAL 9016 MATT	220	TGETTWINP	KJ16
Links	RAL 9016 MATT	220	TGETTWINL	KJ16
Rechts	Weiß SOFT	220	TGETTWINP	KS96
Links	Weiß SOFT	220	TGETTWINL	KS96
Rechts	Weiß Glanz	220	TGETTWINP	K916
Links	Weiß Glanz	220	TGETTWINL	K916
Rechts	RAL- und Sonderfarben*	284	TGETTWINP	Farbcode einfügen:
Links	RAL- und Sonderfarben*	284	TGETTWINL	Farbcode einfügen:
Rechts	Premiumfarben	355	TGETTWINP	Farbcode einfügen:
Links	Premiumfarben	355	TGETTWINL	Farbcode einfügen:

* Das Set ist auf Anfrage in allen RAL-Farben und den meisten Sonderfarben sowie in den Ausführungen SOFT 9005, SOFT 7047 und MATT 7016 erhältlich. Das Set ist nicht in den SOFT- und MAT-Varianten oder den Sonderfarben Black Crocodile New, White Gold und der Premiumfarbe, Brushed Brass erhältlich.

Set Thermostateckventil UNICO ALL IN ONE

FARBOPTIONEN*



ANSCHLUSSTYPEN:



VERFÜGBARE VERSIONEN:



links



rechts

IM SET ENTHALTEN:

Thermostateckventil mit Lanze
Thermostatkopf M30x1,5
Set Abdeckblende

2 x Adapter PEX, ALU-PEX 16x2
2 x Adapter CU Ø 15

Ausführung	Farbe	Preis [EUR]	Artikelnummer	Code einfügen konfig.
Rechts	Chrom	226	TGETUNICP	KCRO
Links	Chrom	226	TGETUNICL	KCRO
Rechts	Schwarz Glanz	226	TGETUNICP	K9P5
Links	Schwarz Glanz	226	TGETUNICL	K9P5
Rechts	Schwarz MATT	226	TGETUNICP	K9M5
Links	Schwarz MATT	226	TGETUNICL	K9M5
Rechts	Schwarz SOFT	226	TGETUNICP	KS95
Links	Schwarz SOFT	226	TGETUNICL	KS95
Rechts	RAL 9016 MATT	226	TGETUNICP	KJ16
Links	RAL 9016 MATT	226	TGETUNICL	KJ16
Rechts	Weiß SOFT	226	TGETUNICP	KS96
Links	Weiß SOFT	226	TGETUNICL	KS96
Rechts	Weiß Glanz	226	TGETUNICP	K916
Links	Weiß Glanz	226	TGETUNICL	K916
Rechts	RAL- und Sonderfarben*	290	TGETUNICP	Farbcode einfügen:
Links	RAL- und Sonderfarben*	290	TGETUNICL	Farbcode einfügen:
Rechts	Premiumfarben	363	TGETUNICP	Farbcode einfügen:
Links	Premiumfarben	363	TGETUNICL	Farbcode einfügen:

* Das Set ist auf Anfrage in allen RAL-Farben und den meisten Sonderfarben sowie in den Ausführungen SOFT 9005, SOFT 7047 und MATT 7016 erhältlich. Das Set ist nicht in den SOFT- und MAT-Varianten oder den Sonderfarben Black Crocodile New, White Gold und der Premiumfarbe, Brushed Brass erhältlich.

Set Winkeleck-Thermostatventil INTEGRA ALL IN ONE

FARBOPTIONEN*



RAL-
Farben



PREMIUM-
Farben

ANSCHLUSSTYPEN:



VERFÜGBARE VERSIONEN:



links



rechts

IM SET ENTHALTEN:

Winkeleck-Thermostatventil mit T-Stück
Winkeleck-Absperrventil mit T-Stück
Thermostatkopf M30x1,5
Set Abdeckblende

2 x PEX-Adapter, ALU-PEX 16x2
2 x CU-Adapter Ø 15

Ausführung	Farbe	Preis [EUR]	Artikelnummer	Code einfügen konfigur.
Rechts	Chrom	211	TGETINTEP	KCRO
Links	Chrom	211	TGETINTEL	KCRO
Rechts	Schwarz Glanz	211	TGETINTEP	K9P5
Links	Schwarz Glanz	211	TGETINTEL	K9P5
Rechts	Schwarz MATT	211	TGETINTEP	K9M5
Links	Schwarz MATT	211	TGETINTEL	K9M5
Rechts	Schwarz SOFT	211	TGETINTEP	KS95
Links	Schwarz SOFT	211	TGETINTEL	KS95
Rechts	RAL 9016 MATT	211	TGETINTEP	KJ16
Links	RAL 9016 MATT	211	TGETINTEL	KJ16
Rechts	Weiß SOFT	211	TGETINTEP	KS96
Links	Weiß SOFT	211	TGETINTEL	KS96
Rechts	Weiß Glanz	211	TGETINTEP	K916
Links	Weiß Glanz	211	TGETINTEL	K916
Rechts	RAL- und Sonderfarben*	278	TGETINTEP	Farbcode einfügen:
Links	RAL- und Sonderfarben*	278	TGETINTEL	Farbcode einfügen:
Rechts	Premiumfarben	348	TGETINTEP	Farbcode einfügen:
Links	Premiumfarben	348	TGETINTEL	Farbcode einfügen:

* Das Set ist auf Anfrage in allen RAL-Farben und den meisten Sonderfarben sowie in den Ausführungen SOFT 9005, SOFT 7047 und MATT 7016 erhältlich. Das Set ist nicht in den SOFT- und MAT-Varianten oder den Sonderfarben Black Crocodile New, White Gold und der Premiumfarbe, Brushed Brass erhältlich.

Set Winkeleck-Thermostatventil VISION ALL IN ONE

FARBOPTIONEN*



RAL-
Farben



PREMIUM-
Farben

ANSCHLUSSTYPEN:



VERFÜGBARE VERSIONEN:



links



rechts



IM SET ENTHALTEN:

Winkeleck-Thermostatventil
Winkeleck-Absperrventil
Thermostatkopf M30x1,5

2-teiliges Set Abdeckblende
2 x Adapter PEX, ALU-PEX 16x2
2 x Adapter CU Ø 15

Ausführung	Farbe	Preis [EUR]	Artikelnummer	Code einfügen konfig.
Rechts	Chrom	172	TGETVISIP	KCRO
Links	Chrom	172	TGETVISIL	KCRO
Rechts	Schwarz Glanz	172	TGETVISIP	K9P5
Links	Schwarz Glanz	172	TGETVISIL	K9P5
Rechts	Schwarz MATT	172	TGETVISIP	K9M5
Links	Schwarz MATT	172	TGETVISIL	K9M5
Rechts	Schwarz SOFT	172	TGETVISIP	KS95
Links	Schwarz SOFT	172	TGETVISIL	KS95
Rechts	RAL 9016 MATT	172	TGETVISIP	KJ16
Links	RAL 9016 MATT	172	TGETVISIL	KJ16
Rechts	Weiß SOFT	172	TGETVISIP	KS96
Links	Weiß SOFT	172	TGETVISIL	KS96
Rechts	Weiß Glanz	172	TGETVISIP	K916
Links	Weiß Glanz	172	TGETVISIL	K916
Rechts	RAL- und Sonderfarben*	243	TGETVISIP	Farbcode einfügen:
Links	RAL- und Sonderfarben*	243	TGETVISIL	Farbcode einfügen:
Rechts	Premiumfarben	304	TGETVISIP	Farbcode einfügen:
Links	Premiumfarben	304	TGETVISIL	Farbcode einfügen:

* Das Set ist auf Anfrage in allen RAL-Farben und den meisten Sonderfarben sowie in den Ausführungen SOFT 9005, SOFT 7047 und MATT 7016 erhältlich. Das Set ist nicht in den SOFT- und MAT-Varianten oder den Sonderfarben Black Crocodile New, White Gold und der Premiumfarbe, Brushed Brass erhältlich.

Set Winkeleck-Regelventil VISION ALL IN ONE

FARBOPTIONEN*



RAL-
Farben



PREMIUM-
Farben

ANSCHLUSSTYPEN:



VERFÜGBARE VERSIONEN:



links



rechts



IM SET ENTHALTEN:

Winkelregelventil
Winkelabsperrentil
2-teiliges Set Abdeckblende

2 x Adapter PEX, ALU-PEX 16x2
2 x Adapter CU Ø 15

Ausführung	Farbe	Preis [EUR]	Artikelnummer	Code einfügen konfig.
Rechts	Chrom	131	TGERVISIP	KCRO
Links	Chrom	131	TGERVISIL	KCRO
Rechts	Schwarz Glanz	131	TGERVISIP	K9P5
Links	Schwarz Glanz	131	TGERVISIL	K9P5
Rechts	Schwarz MATT	131	TGERVISIP	K9M5
Links	Schwarz MATT	131	TGERVISIL	K9M5
Rechts	Schwarz SOFT	131	TGERVISIP	KS95
Links	Schwarz SOFT	131	TGERVISIL	KS95
Rechts	RAL 9016 MATT	131	TGERVISIP	KJ16
Links	RAL 9016 MATT	131	TGERVISIL	KJ16
Rechts	Weiß SOFT	131	TGERVISIP	KS96
Links	Weiß SOFT	131	TGERVISIL	KS96
Rechts	Weiß Glanz	131	TGERVISIP	K916
Links	Weiß Glanz	131	TGERVISIL	K916
Rechts	RAL- und Sonderfarben*	207	TGERVISIP	Farbcode einfügen:
Links	RAL- und Sonderfarben*	207	TGERVISIL	Farbcode einfügen:
Rechts	Premiumfarben	259	TGERVISIP	Farbcode einfügen:
Links	Premiumfarben	259	TGERVISIL	Farbcode einfügen:

* Das Set ist auf Anfrage in allen RAL-Farben und den meisten Sonderfarben sowie in den Ausführungen SOFT 9005, SOFT 7047 und MATT 7016 erhältlich. Das Set ist nicht in den SOFT- und MAT-Varianten oder den Sonderfarben Black Crocodile New, White Gold und der Premi-
umfarbe, Brushed Brass erhältlich.

Set Absperr-Verbunddeckventil PREMIUM ALL IN ONE

FARBOPTIONEN*



RAL-
Farben



PREMIUM-
Farben

ANSCHLUSSTYPEN:



IM SET ENTHALTEN:

Integriertes Absperrventil
Thermostatkopf M30 x 1,5
Set Abdeckblende

RohrSet Abdeckblende 1/2" 50 mm
Adapter für Alu-PEX M 22x1,5
Adapter für CU M22x1,5

Farbe	Preis [EUR]	Artikelnummer	Code einfügen konfigur.
Chrom	165	TGETPREMK	KCRO
Schwarz Glanz	165	TGETPREMK	K9P5
Schwarz MATT	165	TGETPREMK	K9M5
Schwarz SOFT	165	TGETPREMK	KS95
RAL 9016 MATT	165	TGETPREMK	KJ16
Weiß SOFT	165	TGETPREMK	KS96
Weiß Glanz	165	TGETPREMK	K916
RAL- und Sonderfarben*	187	TGETPREMK	Farbcode einfügen:
Premiumfarben	234	TGETPREMK	Farbcode einfügen:

* Das Set ist auf Anfrage in allen RAL-Farben und den meisten Sonderfarben sowie in den Ausführungen SOFT 9005, SOFT 7047 und MATT 7016 erhältlich. Das Set ist nicht in den SOFT- und MAT-Varianten oder den Sonderfarben Black Crocodile New, White Gold und der Premiumfarbe, Brushed Brass erhältlich.

Set Thermostat-Eckventil ROYAL ALL IN ONE

FARBOPTIONEN*

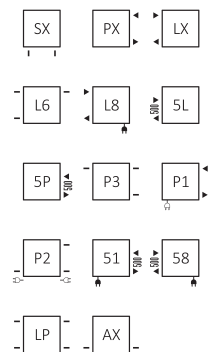


RAL-
Farben



PREMIUM-
Farben

ANSCHLUSSTYPEN:

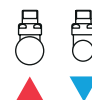


IM SET ENTHALTEN:

Thermostateckventil
Absperreckventil
Thermostatkopf M30x1,5

2-teiliges Set Abdeckblende
Adapter für Alupex M22x1,5
Adapter für CU M22x1,5

VERFÜGBARE VERSIONEN:



Farbe	Preis [EUR]	Artikelnummer	Code einfügen konfig.
Chrom	167	TGETROYTK	KCRO
Schwarz Glanz	167	TGETROYTK	K9P5
Schwarz MATT	167	TGETROYTK	K9M5
Schwarz SOFT	167	TGETROYTK	KS95
RAL 9016 MATT	167	TGETROYTK	KJ16
Weiß SOFT	167	TGETROYTK	KS96
Weiß Glanz	167	TGETROYTK	K916
RAL- und Sonderfarben*	180	TGETROYTK	Farbcode einfügen:
Premiumfarben	225	TGETROYTK	Farbcode einfügen:

* Das Set ist auf Anfrage in allen RAL-Farben und den meisten Sonderfarben sowie in den Ausführungen SOFT 9005, SOFT 7047 und MATT 7016 erhältlich. Das Set ist nicht in den SOFT- und MAT-Varianten oder den Sonderfarben Black Crocodile New, White Gold und der Premiumfarbe, Brushed Brass erhältlich.

Set Thermostateckventil mit T-Stück

INTEGRA DUO ALL IN ONE

FARBOPTIONEN*

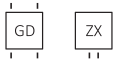


RAL-Farben

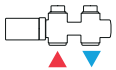
PREMIUM-Farben



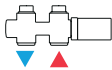
ANSCHLUSSTYPEN:



VERFÜGBARE VERSIONEN:



links



rechts

IM SET ENTHALTEN:

Thermostatventil kombiniert mit T-Stück
Thermostatkopf M30 x 1,5
2 x PEX-Adapter, ALU-PEX 16x2

2 x CU-Adapter Ø 15
Set Abdeckblende

Ausführung	Farbe	Preis [EUR]	Artikelnummer	Code einfügen konfig.
Rechts	Chrom	246	TGETIDUOP	KCRO
Links	Chrom	246	TGETIDUOL	KCRO
Rechts	Schwarz Glanz	246	TGETIDUOP	K9P5
Links	Schwarz Glanz	246	TGETIDUOL	K9P5
Rechts	Schwarz MATT	246	TGETIDUOP	K9M5
Links	Schwarz MATT	246	TGETIDUOL	K9M5
Rechts	Schwarz SOFT	246	TGETIDUOP	KS95
Links	Schwarz SOFT	246	TGETIDUOL	KS95
Rechts	RAL 9016 MATT	246	TGETIDUOP	KJ16
Links	RAL 9016 MATT	246	TGETIDUOL	KJ16
Rechts	Weiß SOFT	246	TGETIDUOP	KS96
Links	Weiß SOFT	246	TGETIDUOL	KS96
Rechts	Weiß Glanz	246	TGETIDUOP	K916
Links	Weiß Glanz	246	TGETIDUOL	K916
Rechts	RAL- und Sonderfarben*	308	TGETIDUOP	Farbcode einfügen:
Links	RAL- und Sonderfarben*	308	TGETIDUOL	Farbcode einfügen:
Rechts	Premiumfarben	385	TGETIDUOP	Farbcode einfügen:
Links	Premiumfarben	385	TGETIDUOL	Farbcode einfügen:

* Das Set ist auf Anfrage in allen RAL-Farben und den meisten Sonderfarben sowie in den Ausführungen SOFT 9005, SOFT 7047 und MATT 7016 erhältlich. Das Set ist nicht in den SOFT- und MAT-Varianten oder den Sonderfarben Black Crocodile New, White Gold und der Premiumfarbe, Brushed Brass erhältlich.

Set Thermostat-Verbunddurchgangsventil TWINS ALL IN ONE

FARBOPTIONEN*



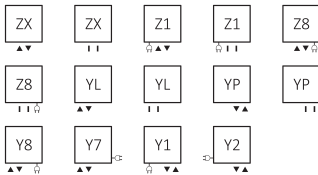
RAL-
Farben



PREMIUM-
Farben



ANSCHLUSSTYPEN:



VERFÜGBARE VERSIONEN:



IM SET ENTHALTEN:

Integriertes gerades Thermostatventil
Thermostatkopf M30 x 1,5
Set Abdeckblende
2 x PEX-Adapter, ALU-PEX 16x2
2 x CU-Adapter Ø 15

Farbe	Preis [EUR]	Artikelnummer	Code einfügen konfig.
Chrom	223	TGETTWINS	KCRO
Schwarz Glanz	223	TGETTWINS	K9P5
Schwarz MATT	223	TGETTWINS	K9M5
Schwarz SOFT	223	TGETTWINS	KS95
RAL 9016 MATT	223	TGETTWINS	KJ16
Weiß SOFT	223	TGETTWINS	KS96
Weiß Glanz	223	TGETTWINS	K916
RAL- und Sonderfarben*	278	TGETTWINS	Farbcode einfügen:
Premiumfarben	348	TGETTWINS	Farbcode einfügen:

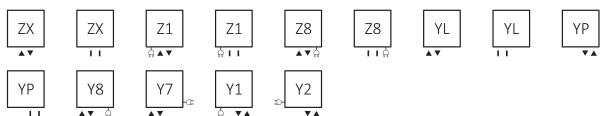
* Das Set ist auf Anfrage in allen RAL-Farben und den meisten Sonderfarben sowie in den Ausführungen SOFT 9005, SOFT 7047 und MATT 7016 erhältlich. Das Set ist nicht in den SOFT- und MAT-Varianten oder den Sonderfarben Black Crocodile New, White Gold und der Premiumfarbe, Brushed Brass erhältlich.

Set Doppelte Abdeckblende

FARBOPTIONEN*



ANSCHLUSSTYPEN:



IM SET ENTHALTEN:

Doppelte, rechteckige Abdeckplatte für
50-mm-Anschluss, H-Block-Ventile
2 x Abdeckhülse 50 mm

Farbe	Preis [EUR]	Artikelnummer	Code einfügen konfig.
Chrom	64	TGPZMRP1	KCRO
Weiß	51	TGPZMRP1	K916
Schwarz MATT	51	TGPZMRP1	K9M5
Schwarz Glanz	51	TGPZMRP1	K9P5
RAL 9016 MATT	51	TGPZMRP1	KJ16
Weiß SOFT	51	TGPZMRP1	KS96
RAL- und Sonderfarben*	51	TGPZMRP1	Farbcode einfügen:
Premium	51	TGPZMRP1	Farbcode einfügen:

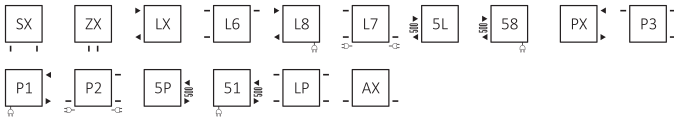
* Das Set ist auf Anfrage in allen RAL-Farben und den meisten Sonderfarben sowie in den Ausführungen SOFT 9005, SOFT 7047 und MATT 7016 erhältlich. Das Set ist nicht in den RAL-Farben, den SOFT- und MAT-Varianten oder den Sonderfarben Black Crocodile New, White Gold und der Premiumfarbe, Brushed Brass erhältlich.c

Set Regeleckventil CLASSIC ART

FARBOPTIONEN:



ANSCHLUSSTYPEN:



Größe	Farbe	Preis [EUR]	Artikelnummer Konfigurationscode S. 257
GZ 1/2" – Ø16x2, Ø15, GW 1/2"	Anthrazit	461	TGERANT01
GZ 1/2" – Ø16x2, Ø15, GW 1/2"	Bronze gebürstet	484	TGERANT03
GZ 1/2" – Ø16x2, Ø15, GW 1/2"	Lackiert in der Farbe des Heizkörpers (Palette der RAL- und Sonderfarben für Gusseiserne Heizkörper)	486	WRZRRAW01*

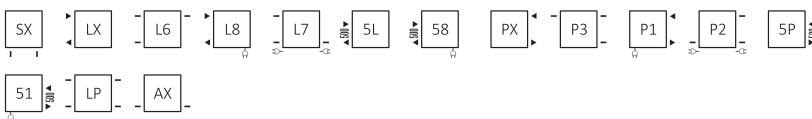
Das Set beinhaltet: Regeleckventil, Absperrventil, Adapter auf ALU-PEX, Kupfer und Stahl. | Wir EMPFEHLEN: Set Abdeckblende ARTISTIC

Set Regeleckventil MINIMALIST

FARBOPTIONEN:



ANSCHLUSSTYPEN:



Größe	Farbe	Preis [EUR]	Artikelnummer Konfigurationscode S. 257
GZ 1/2" – Ø16x2, Ø15	Anthrazit	536	TGERAN002
GZ 1/2" – Ø16x2, Ø15	Bronze gebürstet	536	TGERBR002
GZ 1/2" – Ø16x2, Ø15	Kupfer gebürstet	536	TGERME003
GZ 1/2" – Ø16x2, Ø15	Nickel Satiniert	536	TGERST005
GZ 1/2" – Ø16x2, Ø15	Chrom	536	TGZRCR017
GZ 1/2" – Ø16x2, Ø15	Lackiert in der Farbe des Heizkörpers (Palette der RAL- und Sonderfarben für Gusseiserne Heizkörper)	543	WRZRRAW03*

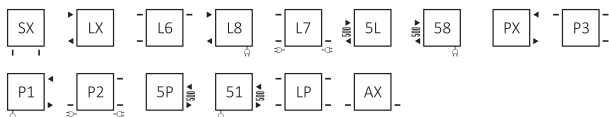
Das Set beinhaltet: Regeleckventile, Adapter an ALU-PEX und Kupfer | Wir EMPFEHLEN: das Set Abdeckblende

Set Thermostateckventil 50mm ARTISTIC

FARBOPTIONEN:



ANSCHLUSSTYPEN:



Größe	Farbe	Preis [EUR]	Artikelnummer Konfigurationscode S. 257
GZ 1/2" – Ø16x2, Ø15	Anthrazit	436	TGETAN002
GZ 1/2" – Ø16x2, Ø15	Bronze gebürstet	436	TGETBR003
GZ 1/2" – Ø16x2, Ø15	Lackiert in der Farbe des Heizkörpers (Palette der RAL- und Sonderfarben für Gusseiserne Heizkörper)	441	WRZTKAR01*

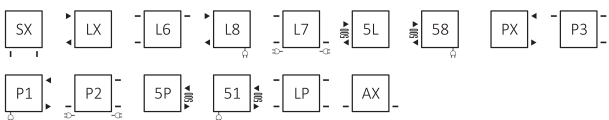
Das Set beinhaltet: Thermostateckventil, Absperrcockventil, Adapter an ALU-PEX und Kupfer. | Wir EMPFEHLEN:: Set doppelte Abdeckblende ARTISTIC

Set Thermostateckventil 50mm WOOD

FARBOPTIONEN:



ANSCHLUSSTYPEN:




Größe	Farbe	Preis [EUR]	Artikelnummer Konfigurationscode S. 257
GZ 1/2" – Ø16x2, Ø15	Bronze gebürstet	484	TGETBR002
GZ 1/2" – Ø16x2, Ø15	Nickel Satiniert	484	TGETST005
GZ 1/2" – Ø16x2, Ø15	Kupfer gebürstet	484	TGETME001

Das Set beinhaltet: Thermostateckventil, Absperrcockventil, Adapter auf ALU-PEX und Kupfer. | Wir EMPFEHLEN:: Set doppelte Abdeckblende.

Set Doppelte Abdeckblende ARTISTIC



FARBOPTIONEN:



Größe	Farbe	Preis [EUR]	Artikelnummer <small>Konfigurationscode S. 257</small>
Ø18/Ø50/L160	Anthrazit	141	TGPAN001
Ø18/Ø50/L160	Bronze gebürstet	112	TGPBR001
Ø18/Ø50/L160	Lackiert in der Farbe des Heizkörpers (Palette der RAL- und Sonderfarben für Gusseiserne Heizkörper)	147	WRMRAW01*

Set Doppelte Abdeckblende PO L 160

FARBOPTIONEN:



Größe	Farbe	Preis [EUR]	Artikelnummer <small>Konfigurationscode S. 257</small>
Ø18/Ø50/L160	Bronze gebürstet	88	TGPBR002
Ø18/Ø50/L160	Kupfer gebürstet	88	TGPME001
Ø18/Ø50/L160	Nickel Satiniert	88	TGPNI001
Ø18/Ø50/L160	Anthrazit	80	TGPAN002
Ø18/Ø50/L160	Weiß	65	TGPBI001
Ø18/Ø50/L160	Messing	56	TGPMS001
Ø18/Ø50/L160	Chrom	57	TGPCR004
Ø18/Ø50/L160	Lackiert in der Farbe des Heizkörpers (Palette der RAL- und Sonderfarben für Gusseiserne Heizkörper)	101	WRMRAW02*

Regeleckventil MINIMALIST; GZ 1/2"-GZ 24-19

VERGESSEN SIE NICHT ZU KAUFEN:



Adapter auf Alu-Pex CYLINDER; GW
24-19-Ø16x2, Gold
TGAZL002
siehe S. 210



Adapter auf Kupfer CYLINDER;
GW 24-19-Ø15; Gold
TGAZL003
siehe S. 226



Größe	Farbe	Preis [EUR]	Artikelnummer
GZ 1/2"	Gold	298	TGZRZL010

Regeleckventil STAR; GZ 1/2"-GZ 24-19

VERGESSEN SIE NICHT ZU KAUFEN:



Adapter auf Alu-Pex CYLINDER; GW
24-19-Ø16x2, Gold
TGAZL002
siehe S. 210




Adapter auf Kupfer CYLINDER;
GW 24-19-Ø15; Gold
TGAZL003
siehe S. 210



Größe	Farbe	Preis [EUR]	Artikelnummer
GZ 1/2"	Gold	254	TGZRZL002

Adapter auf ALU-PEX – 24 × 19


FARBOPTIONEN:



Größe	Farbe	Preis [EUR]	Artikelnummer
GW 24-19 – Ø16x2	Bronze gebürstet	24	TGABS006
GW 24x19 – Ø16x2	Chrom	17	TGACR019
GW 24x19 – Ø16x2	Weiß	20	TGABI001
GW 24x19 – Ø16x2	Gold	30	TGAZL002

Adapter auf Kupfer – 24 × 19

FARBOPTIONEN:



Größe	Farbe	Preis [EUR]	Artikelnummer <small>Konfigurationscode S. 257</small>
GW 24-19 – Ø15	Bronze gebürstet	19	TGABS003
GW 24-19 – Ø15	Chrom	17	TGACR003
GW 24-19 – Ø15	Weiß	20	TGABI003
GW 24-19 – Ø15	Gold	23	TGAZL003


T-Stück



Größe	Farbe	Preis [EUR]	Artikelnummer
GZ 1/2" – GW 1/2" – GW 1/2"	Gold	10	WRT1C2 GLW

Entlüftung

FARBOPTIONEN:



Größe	Farbe	Preis [EUR]	Artikelnummer
1/2"	Chrom		TGIOCR002
1/2"	Lackiert in der Farbe des Heizkörpers (Palette der RAL- und Sonderfarben für Gusseiserne Heizkörper)	18	PLVODP01*

Abdeckstopfen 5/4" x 1/2"

Auf die Farbe des ausgewählten Heizkörpers abgestimmt.



Größe	Ausführung	Preis [EUR]	Artikelnummer
5/4"	links	8	PLVKOR-Z01
5/4"	rechts	8	PLVKOR-Z02

Abdeckstopfen 5/4"

Auf die Farbe des ausgewählten Heizkörpers abgestimmt.



Größe	Ausführung	Preis [EUR]	Artikelnummer
5/4"	links	8	PLVKOR-Z03
5/4"	rechts	8	PLVKOR-Z04

Verbindungsrippel für Rippen



Typ	Preis [EUR]	Artikelnummer
Gusseisen	5	MMECSGZ0011
Stahl	5	MMECSGZ0018

Dichtung für einen Gusseisenheizkörper



Größe	Preis [EUR]	Artikelnummer
5/4"; gr.1,5 mm	1	MTSININ0053

Haken (Wandhalterung)

FARBOPTIONEN:



Heizkörper	Farbe	Preis [EUR]	Artikelnummer
Oxford, Plain 3K	Lackiert in der Farbe des Heizkörpers (Palette der RAL und Sonderfarben für Gusseiserne Heizkörper)	23	PLV-HAK-220
Plain, Kaszub,	Lackiert in der Farbe des Heizkörpers (Palette der RAL und Sonderfarben für Gusseiserne Heizkörper)	23	PLV-HAK-180
Bart	Lackiert in der Farbe des Heizkörpers (Palette der RAL und Sonderfarben für Gusseiserne Heizkörper)	23	PLV-HAK-070
Stylos	Lackiert in der Farbe des Heizkörpers (Palette der RAL und Sonderfarben für Gusseiserne Heizkörper)	23	PLV-HAK-140

Schlüssel zum Verschrauben der gusseisernen Heizkörper



Größe	Preis [EUR]	Artikelnummer
800 mm (10 Rippen a 80 mm)	274	WRNGZ600

Thermostatkopf ETNA

FARBOPTIONEN:



Größe	Farbe	Preis [EUR]	Artikelnummer
M30x1,5	Weiß	31	TGGBI002
M30x1,5	Chrom	60	TGGCR002

Thermostatkopf NOBLE

FARBOPTIONEN:



Größe	Farbe	Preis [EUR]	Artikelnummer
M30x1,5	Weiß	48	TGGBI007
M30x1,5	Chrom	60	TGGCR004
M30x1,5	Satin	70	TGGST002
M30x1,5	Schwarz Glanz	70	TGGCZ001
M30x1,5	Schwarz MATT	70	TGGCM002

Thermostatkopf SLIM


FARBOPTIONEN:



Größe	Farbe	Preis [EUR]	Artikelnummer
M30x1,5	Weiß	85	TGGBI001
M30x1,5	Chrom	87	TGGCR001
M30x1,5	Satin	139	TGGST001
M30x1,5	Schwarz	120	TGGCZ002
M30x1,5	Schwarz MATT	120	TGGCM001
M30x1,5	Gold	120	TGGZL001


Stopfen

FARBOPTIONEN:



Größe	Farbe	Preis [EUR]	Artikelnummer
GZ 1/2"	Chrom	7	MMEHYKR001
GZ 1/2"	Satin	9	TGIKST001

FARBOPTIONEN:



Größe	Farbe	Preis [EUR]	Artikelnummer
GZ 1/2"	Weiß	4	WRZK001-BI
GZ 1/2"	Chrom	4	WRZK001-CR

Blindstopfen mit Abdeckkappe



FARBOPTIONEN:



Größe	Farbe	Preis [EUR]	Artikelnummer
GZ 1/2"	Weiß	10	WRZ001-BI
GZ 1/2"	Chrom	14	WRZ001-CR
GZ 1/4"	Nickel	7	MMEHYOD0005

Distanzmutter

FARBOPTIONEN:



Größe	Farbe	Preis [EUR]	Artikelnummer
GW 1/2" – GZ 1/2"	Chrom	12	TGUCR001
GW 1/2" – GZ 1/2"	Satin	18	TGUST001
GW 24x19 – GZ 24x19	Chrom	12	TGUCR002
GW 24x19 – GZ 24x19	Satin	18	TGUST002

Zentrierungsrohr




Größe	Farbe	Preis [EUR]	Artikelnummer
GZ 1/2"	Chrom	14	TGUMS004

Set Spezial-Schraubenschlüssel TERMA

Verwendung: Schlüssel für die Montage von Anschlussgarnituren und Heizpatronen aus dem Angebot von Terma

TYP:

Flach, doppelseitig



GRÖSSE:

20-22, 22-24, 26-27, 27-28

Größe	Preis [EUR]	Artikelnummer
20-22, 22-24, 26-27, 27-28	123	WRNKPS0001

Bürste

Dem Ribbon-Heizkörper gewidmet. Material: Buche und Naturborsten



Größe	Preis [EUR]	Artikelnummer
1000 mm	32	TGI007

Ribbon Bürste

Dem Ribbon-Heizkörper gewidmet. Material: Buche und Naturborsten



Größe	Preis [EUR]	Artikelnummer
-	40	TGI009

Ablagen und Handtuchhalter

Ablage BOOKIE

MATERIAL:

Buche

Eiche

Teak



PASSEND ZU HEIZKÖRPER: BOOKIE

Heizkörperbreite [mm]	Regalbreite [mm]	Material	Preis [EUR]	Artikelnummer
300	170	Buche	85	WRPBUK030 KBUK
300	170	Eiche	96	WRPBUK030 KDAB
300	170	Teak	229	WRPBUK030 KTEAK
400	245	Buche	90	WRPBUK040 KBUK
400	245	Eiche	115	WRPBUK040 KDAB
400	245	Teak	253	WRPBUK040 KTEAK
500	320	Buche	95	WRPBUK050 KBUK
500	320	Eiche	124	WRPBUK050 KDAB
500	320	Teak	290	WRPBUK050 KTEAK

Ablage EASY

MATERIAL:

Buche

Eiche

Teak



PASSEND ZU HEIZKÖRPER: EASY

Heizkörperbreite [mm]	B [mm]	Material	Preis [EUR]	Artikelnummer
200	180	Buche	67	WRPEAS020 KBUK
200	180	Eiche	73	WRPEAS020 KDAB
200	180	Teak	144	WRPEAS020 KTEAK

Ablage SIMPLE

MATERIAL:

Buche

Eiche

Teak



PASSEND ZU HEIZKÖRPER: SIMPLE, GRID

Heizkörperbreite [mm]	B [mm]	Material	Preis [EUR]	Artikelnummer
500	440	Buche	89	WRPSIM050 KBUK
500	440	Eiche	102	WRPSIM050 KDAB
500	440	Teak	241	WRPSIM050 KTEAK

Ablage STAND

MATERIAL:



PASSEND ZU HEIZKÖRPER: STAND

Heizkörperbreite [mm]	Regalbreite [mm]	Material	Preis [EUR]	Artikelnummer
300	236	Buche	81	WRPSCA030 KBUK
300	236	Eiche	92	WRPSCA030 KDAB
300	236	Teak	218	WRPSCA030 KTEAK
400	336	Buche	86	WRPSCA040 KBUK
400	336	Eiche	110	WRPSCA040 KDAB
400	336	Teak	242	WRPSCA040 KTEAK
500	436	Buche	90	WRPSCA050 KBUK
500	436	Eiche	119	WRPSCA050 KDAB
500	436	Teak	277	WRPSCA050 KTEAK

Ablage TRIGA

MATERIAL:



MONTAGEHALTERUNGEN:



PASSEND ZU HEIZKÖRPER: TRIGA

Heizkörperbreite [mm]	Regalbreite [mm]	Material	Preis [EUR]	Artikelnummer
380	410	Buche	151	WRPTRG038 KBUK
380	410	Eiche	155	WRPTRG038 KDAB
380	410	Teak	277	WRPTRG038 KTEAK
480	510	Buche	159	WRPTRG048 KBUK
480	510	Eiche	163	WRPTRG048 KDAB
480	510	Teak	333	WRPTRG048 KTEAK
580	610	Buche	165	WRPTRG058 KBUK
580	610	Eiche	172	WRPTRG058 KDAB
580	610	Teak	369	WRPTRG058 KTEAK
680	710	Buche	173	WRPTRG068 KBUK
680	710	Eiche	180	WRPTRG068 KDAB
680	710	Teak	400	WRPTRG068 KTEAK

Ablage TRIGA mit Handtuchstange

VERFÜGBARES MATERIAL:



MONTAGEHALTERUNGEN:



PASSEND ZU HEIZKÖRPER: TRIGA

Heizkörperbreite [mm]	Regalbreite [mm]	Material	Preis [EUR]	Artikelnummer
380	410	Buk	162	WRQTRG038 KBUK
380	410	Dąb	164	WRQTRG038 KDAB
380	410	Teak	309	WRQTRG038 KTEAK
480	510	Buk	164	WRQTRG048 KBUK
480	510	Dąb	171	WRQTRG048 KDAB
480	510	Teak	354	WRQTRG048 KTEAK
580	610	Buk	171	WRQTRG058 KBUK
580	610	Dąb	177	WRQTRG058 KDAB
580	610	Teak	401	WRQTRG058 KTEAK
680	710	Buk	178	WRQTRG068 KBUK
680	710	Dąb	187	WRQTRG068 KDAB
680	710	Teak	445	WRQTRG068 KTEAK

Handtuchstange TRIGA

VERFÜGBARES MATERIAL:



MONTAGEHALTERUNGEN:



PASSEND ZU HEIZKÖRPER: TRIGA

Heizkörperbreite [mm]	Regalbreite [mm]	Material	Preis [EUR]	Artikelnummer
380	410	Buk	151	WRRTRG038 KBUK
380	410	Dąb	152	WRRTRG038 KDAB
380	410	Teak	274	WRRTRG038 KTEAK
480	510	Buk	157	WRRTRG048 KBUK
480	510	Dąb	157	WRRTRG048 KDAB
480	510	Teak	329	WRRTRG048 KTEAK
580	610	Buk	164	WRRTRG058 KBUK
580	610	Dąb	171	WRRTRG058 KDAB
580	610	Teak	366	WRRTRG058 KTEAK
680	710	Buk	171	WRRTRG068 KBUK
680	710	Dąb	178	WRRTRG068 KDAB
680	710	Teak	394	WRRTRG068 KTEAK

Reling BELT

FARBOPTIONEN:



PASSEND ZU HEIZKÖRPER: TRIGA

Heizkörperbreite [mm]	Regalbreite [mm]	RAL- und Sonderfarben Preis [EUR]	Premiumfarben Preis [EUR]	Chrom Preis [EUR]	Artikelnummer Konfigurationscode S. 257
380	388	67	83	84	WRRRGT038
480	488	72	90	89	WRRRGT048
580	588	75	96	93	WRRRGT058
680	688	79	103	99	WRRRGT068
780	788	82	108	103	WRRRGT078
880	888	85	115	106	WRRRGT088

Handtuchhalter HANDY GRIP

FARBOPTIONEN:




Passend zu Heizkörpern mit Rundprofilen. Set enthält 2 Stück.

Farbe	Preis [EUR]	Artikelnummer Konfigurationscode S. 257
Weiß	22	TGWBI010
Chrom	29	TGWCR008
Schwarz	23	TGWCZ003

Handtuchhalter HANDY VIP

FARBOPTIONEN:



Passend zu Heizkörpern mit Rundprofilen. Set enthält 2 Stück.

Farbe	Preis [EUR]	Artikelnummer Konfigurationscode S. 257
Weiß	22	TGWBI005
Chrom	29	TGWCR005
Schwarz	24	TGWCZ001

Handtuchhalter KUKA

FARBOPTIONEN:

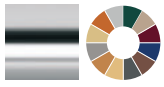


Passend für Heizkörper: Kuka 50 – Sherwood, Kuka 70 – Cyklon

Größe	Chrom Preis [EUR]	Premiumfarben Preis [EUR]	Artikelnummer Konfigurationscode S. 257
50 x 10 mm	73	73	WRWKUK001
70 x 11 mm	73	73	WRWKUK002

Handtuchhalter ZIP H

FARBOPTIONEN:



PASSEND ZU HEIZKÖRPER:

Zip H 10 – Dexter, Dexter Pro, City, Kioto, Lukka, Marlin, Mantis, Incorner, Outcorner, Quadrus Slim, Quadrus Bold, Warp S, Warp T, Warp T Bold, Vivo.
Zip H 20 – Bone

Größe	Chrom Preis [EUR]	Premiumfarben Preis [EUR]	Artikelnummer Konfigurationscode S. 257
10 mm	69	69	WRWZIP008
20 mm	69	69	WRWZIP010

Reling CASE SLIM

FARBOPTIONEN:

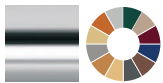


PASSEND ZU HEIZKÖRPER: CASE SLIM

Heizkörperbreite	Größe	RAL- und Sonderfarben Preis [EUR]	Premiumfarben Preis [EUR]	Chrom Preis [EUR]	Artikelnummer Konfigurationscode S. 257
420 mm	448 mm	59	79	74	WRCSS042
520 mm	548 mm	61	82	76	WRCSS052
620 mm	648 mm	64	87	80	WRCSS062

Handtuchhalter ZIP V

FARBOPTIONEN:



PASSEND ZU HEIZKÖRPER:

Zip V 10 – Nemo, Warp Room


Zip V 30 – Angus, Easy, Sherwood, Simple, ZigZag, Grid

Zip V 40 – Triga, Triga M

Größe	Chrom Preis [EUR]	Premiumfarben Preis [EUR]	Artikelnummer Konfigurationscode S. 257
10 mm	69	69	WRWZIP009
20 mm	69	69	WRWZIP011
30 mm	74	74	WRWZIP012
40 mm	74	74	WRWZIP013

Handtuchhalter gebogenes Rohr BASIC

FARBOPTIONEN:



PASSEND ZU HEIZKÖRPER:

Handtuchstange passt zu Heizkörper mit gebogenen Rohren: z.B. Lena, Domi.

Verfügbar in zwei Varianten (für 2 Heizkörperbreiten): 400 mm und 500 mm.

Größe	Farbe	Preis [EUR]	Artikelnummer Konfigurationscode S. 257
Ø 16/L340 mm	Weiß	39	TGWBI004
Ø 16/L340 mm	Chrom	49	TGWCR004
Ø 16/L430 mm	Weiß	39	TGWBI002
Ø 16/L430 mm	Chrom	49	TGWCR002

Reling BASIC

FARBOPTIONEN:



Handtuchhalter passend für gerade Heizkörperrohre, z.B.: FIONA, MIKE.

Größe	Farbe	Größe powiązanych produktów	Preis [EUR]	Artikelnummer <small>Konfigurationscode S. 257</small>
Ø 16/L360 mm	Weiß	Heizkörper mit einer Breite (B) > 450	39	TGWBI003
Ø 16/L360 mm	Chrom	Heizkörper mit einer Breite (B) > 450	49	TGWCR003
Ø 16/L460 mm	Weiß	Heizkörper mit einer Breite (B) > 550	39	TGWBI001
Ø 16/L460 mm	Chrom	Heizkörper mit einer Breite (B) > 550	49	TGWCR001

Handtuchhalter HAPPY HIPPO


FARBOPTIONEN:



RAL-Farben



PREMIUM-Farben




PASSEND ZU HEIZKÖRPER: VIVO

Größe	RAL- und Sonderfarben Preis [EUR]	Premiumfarben Preis [EUR]	Artikelnummer <small>Konfigurationscode S. 257</small>
300 mm	27	34	WRWH1C024
400 mm	27	34	WRWH1C034
500 mm	27	34	WRWH1C044
600 mm	27	34	WRWH1C054

Handtuchhalter HAPPY RABBIT

FARBOPTIONEN:

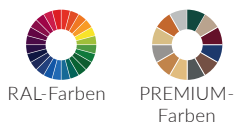


PASSEND ZU HEIZKÖRPER: VIVO

Größe	RAL- und Sonderfarben Preis [EUR]	Premiumfarben Preis [EUR]	Artikelnummer Konfigurationscode S. 257
300 mm	27	34	WRWH1B024
400 mm	27	34	WRWH1B034
500 mm	27	34	WRWH1B044
600 mm	27	34	WRWH1B054

Handtuchhalter HAPPY SHARK

FARBOPTIONEN:



PASSEND ZU HEIZKÖRPER: VIVO

Größe	RAL- und Sonderfarben Preis [EUR]	Premiumfarben Preis [EUR]	Artikelnummer Konfigurationscode S. 257
300 mm	27	34	WRWH1A024
400 mm	27	34	WRWH1A034
500 mm	27	34	WRWH1A044
600 mm	27	34	WRWH1A054

Handtuchhalter SIMPLE

FARBOPTIONEN:



RAL-Farben



PREMIUM-Farben



PASSEND ZU HEIZKÖRPER: SIMPLE, GRID

Größe	RAL- und Sonderfarben Preis [EUR]	Premiumfarben Preis [EUR]	Artikelnummer Konfigurationscode S. 257
500 mm	32	40	WRWSIM004

Blende Heizkörper TERMA MICHELLE

FARBOPTIONEN:



RAL-Farben



PREMIUM-Farben



PASSEND ZU HEIZKÖRPER: MICHELLE

Größe	Ausführung	RAL- und Sonderfarben Preis [EUR]	Premiumfarben Preis [EUR]	Chrom Preis [EUR]	Artikelnummer Konfigurationscode S. 257
780 mm	Links	86	108	237	WRCMIC078L
780 mm	Rechts	86	108	237	WRCMIC078P
1200 mm	Links	111	138	340	WRCMIC120L
1200 mm	Rechts	111	138	340	WRCMIC120P
1620 mm	Links	137	172	447	WRCMIC162L
1620 mm	Rechts	137	172	447	WRCMIC162P

Blende für die Heizpatrone SIM

Die SIM-Kabelabdeckung ist für gerade2 Kabel ohne Stecker konzipiert. Sie sorgt für ein ästhetisches Aussehen und ist in allen Farben (außer CHROM) erhältlich.

FARBOPTIONEN:



RAL-Farben



PREMIUM-Farben



PASSEND ZU HEIZKÖRPER: SIM

Name	RAL- und Sonderfarben Preis [EUR]	Premiumfarben Preis [EUR]	Chrom Preis [EUR]	Größe	Artikelnummer Konfigurationscode S. 257
BLLENDE SIM	21	26	29	84mm runden	WRMASIM002
BLLENDE SIM	21	26	29	84mm Quadrat	WRMASIM003
BLLENDE SIM	22	32	28	120mm runden	WRMASIM004
BLLENDE SIM	22	32	28	120mm Quadrat	WRMASIM005

Blende 70-88mm Heizpatronen ONE

Die Kabelblende für die Heizpatrone ONE ist für die Version mit geradem Kabel ohne Stecker vorgesehen. Sie sorgt für ein ästhetisches Aussehen und ist in der Farbe des Heizkörpers erhältlich. In der Standardausführung hat die Kabelabdeckung eine einstellbare Länge von 52 bis 70 mm. Bei einigen Heizkörpermodellen muss eine Abdeckung mit einer anderen Länge zusätzlich erworben werden. Details finden Sie in der folgenden Tabelle.


FARBOPTIONEN:



RAL-Farben



PREMIUM-Farben



Name	RAL- und Sonderfarben Preis [EUR]	Premiumfarben Preis [EUR]	Chrom Preis [EUR]	Größe	Artikelnummer Konfigurationscode S. 257
Blende ONE R (runden)	8	13	10	70-88 mm	WRMAONE001
Blende ONE K (quadrat)	8	13	10	70-88 mm	WRMAONE002
Blende ONE R (runden)	8	13	10	88-106 mm	WRMAONE003
Blende ONE K (quadrat)	8	13	10	88-106 mm	WRMAONE004

Tabelle

Standard

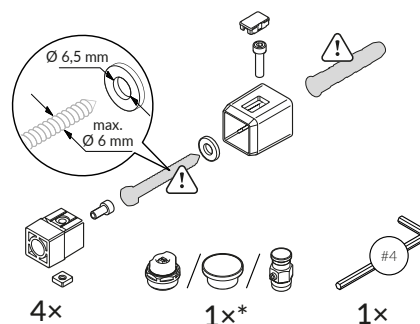
Heizkörper	Heizpatrone ONE	Heizpatrone mit Kabel mit Blende	Kabelblendlänge
Alex, City, Fiona, Lima, Marlin, Michelle (WL), Mike, Nemo, POC 2, Pola, Simple, Stand, Stand E, Triga (wys. 900 - 1900), Triga E (H. 900 - 1900), Triga M, Triga M E, Vivo, Warp S (WL), Warp T, Warp T Bold, ZigZag	ONE - K	Ja	Standard 52 - 70 mm (Im Set enthalten)
Sherwood V (Breite. 330 mm), Sherwood V E (Breite. 330 mm)	ONE - K	Ja	70 - 88 mm lub 88 - 106 mm (zusätzlich zu bestellen)
Simple DW	ONE - K	Ja (Der Abstand des Heizungsreglers vom Boden beträgt 31 mm)	70 - 88 mm (zusätzlich zu bestellen)
Lena, Grid	ONE - K	Nein	Standard 52 - 70 mm (Im Set enthalten)
Case Slim (Grundkörper)	ONE - K	-	Standard 52 - 70 mm (Im Set enthalten)
Angus H, Angus V, Angus V E, Easy, Tytus,	ONE - P	Ja	Standard 52 - 70 mm (Im Set enthalten)
Sherwood V (Breite. 430 und 530 mm), Sherwood V E (Breite . 430 und 530 mm)	ONE - P	Ja	70 - 88 mm lub 88 - 106 mm (zusätzlich zu bestellen)
Cane, Cane E, Triga (wys. 560 - 610), Triga E (H. 560 - 610), Tune VWS, Tune VWS E	ONE - R36	Ja	Standard 52 - 70 mm (Im Set enthalten)
Retro, Ribbon V E, Rolo Hanger, Rolo Room, Rolo Towel	ONE - R36	Ja	70 - 88 mm (zusätzlich zu bestellen)
Tune VWD, Tune VWD E	ONE - R36	Ja	88 - 106 mm (zusätzlich zu bestellen)
Triga An E	ONE - R36/ONE - K	Ja	88 - 106 mm (zusätzlich zu bestellen)
Triga ANC E, Triga WE E	ONE - R36/ONE - K	Ja	Standard 52 - 70 mm (Im Set enthalten)
Dexter	ONE - T	Ja	Standard 52 - 70 mm (Im Set enthalten)
Michelle (WL), Vipera	ONE - D	Ja	Standard 52 - 70 mm (Im Set enthalten)

Wandhalterungen, Typ MK; gerade; 42÷50 mm; 4 Stück. [Plastik]*

PASSEND FÜR HEIZKÖRPER:

Aero, Angus, Alex, Bone, Bookie, Delfin, Fiona, Case Slim, City, Easy, Mike, Lima, Lukka, Nemo, POC 2, Pola, Marlin, Sherwood, Simple, Stand, Tytus, Triga, Vipera, Vivo, Tytus, Warp Room, Warp T, Warp T Bold, Zigzag.

 Schrauben und Dübel sind nicht im Lieferumfang enthalten. Verwenden Sie Schrauben und Dübel, die für die Art und Beschaffenheit der Wand geeignet sind.



Farbe	Preis [EUR]	Artikelnummer Konfigurationscode S. 257
RAL 9016	24	WRKMKP001K916
RAL- und Sonderfarben	24	WRKMKP001...
Premiumfarben	30	WRKMKP001...
Chrom	51	WRKMKP001KCRO

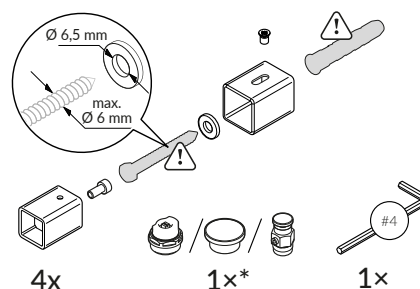
*Erhältlich in Farben: RAL-Farben, Graphite, Heban, Metallic Black, Metallic Gray, Metallic Silber, Metallic Stone, Silber Mat, Sparkling Gray, RAL 9016, Vibrant Brown, Old Copper, Granite, Modern Gray, RAL 9005 SOFT, Bottle Green, Champagne, Red Wine, Midnight, Pers, Raw Metal, Brushed Brass, Old Bronze, Metal Alive, Brass, True Copper Bright, Silber

Wandhalterungen Typ MM; gerade; 42÷50 mm; 4 Stück. [Metal]*

PASSEND FÜR HEIZKÖRPER:

Aero, Angus, Alex, Bone, Bookie, Delfin, Fiona, Case Slim, City, Easy, Mike, Lima, Lukka, Nemo, POC 2, Pola, Marlin, Sherwood, Simple, Stand, Tytus, Triga, Vipera, Vivo, Tytus, Warp Room, Warp T, Warp T Bold, Zigzag.

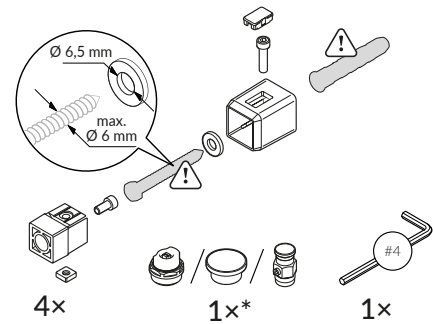
 Schrauben und Dübel sind nicht im Lieferumfang enthalten. Verwenden Sie Schrauben und Dübel, die für die Art und Beschaffenheit der Wand geeignet sind.



Farbe	Preis [EUR]	Artikelnummer Konfigurationscode S. 257
RAL- und Sonderfarben	33	WRKMMP001...

Wandhalterungen Typ MO; schräg; 42÷50 mm; 4 Stück. [Plastik]*

PASSEND FÜR HEIZKÖRPER: DEXTER, LENA

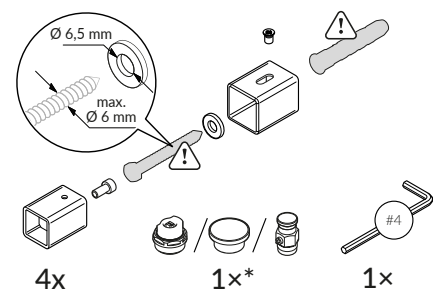


Farbe	Preis [EUR]	Artikelnummer <small>Konfigurationscode S. 257</small>
RAL 9016	24	WRKMKS001K916
RAL- und Sonderfarben	24	WRKMKS001...
Premiumfarben	30	WRKMKS001...
Chrom	51	WRKMKS001KCRO

*Erhältlich in Farben: RAL-Farben, Graphite, Heban, Metallic Black, Metallic Gray, Metallic Silber, Metallic Stone, Silber Mat, Sparkling Gray, RAL 9016, Vibrant Brown, Old Copper, Granite, Modern Gray, RAL 9005 SOFT, Bottle Green, Champagne, Red Wine, Midnight, Pers, Raw Metal, Brushed Brass, Old Bronze, Metal Alive, Brass, True Copper Bright, Silber

Wandhalterungen Typ MM; schräg; 42÷50 mm; 4 Stück. [Metal]*

PASSEND FÜR HEIZKÖRPER: DEXTER, LENA

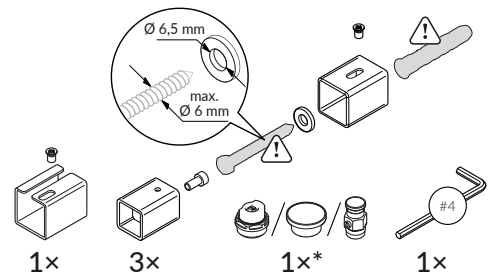


Farbe	Preis [EUR]	Artikelnummer <small>Konfigurationscode S. 257</small>
RAL- und Sonderfarben	36	WRKMMS001...

Wandhalterungen Typ MO; gerade; 42÷50 mm; 4 Stück. [Metal]*

PASSEND FÜR HEIZKÖRPER:

Alex One, Bone One, Fiona One, Easy One, City One, Mike One, Lima One, Pola One, Marlin One, Simple One, Tytus One, Vipera One, Vivo One, Warp T One, Warp T Bold One,

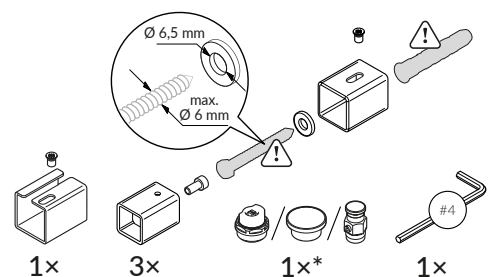


Farbe	Preis [EUR]	Artikelnummer <small>Konfigurationscode S. 257</small>
RAL 9016	37	WRKMOP001K916
RAL- und Sonderfarben	37	WRKMOP001...
Premiumfarben	70	WRKMOP001...
Chrom	70	WRKMOP001KCRO

*Erhältlich in Farben: RAL-Farben, Graphite, Heban, Metallic Black, Metallic Gray, Metallic Silber, Metallic Stone, Silber Mat, Sparkling Gray, RAL 9016, Vibrant Brown, Old Copper, Granite, Modern Gray, RAL 9005 SOFT, Bottle Green, Champagne, Red Wine, Midnight, Pers, Raw Metal, Brushed Brass, Old Bronze, Metal Alive, Brass, True Copper Bright, Silber

Wandhalterungen Typ MO; schräg; 42÷50 mm; 4 Stück. [Metal]*

PASSEND FÜR HEIZKÖRPER: DEXTER ONE



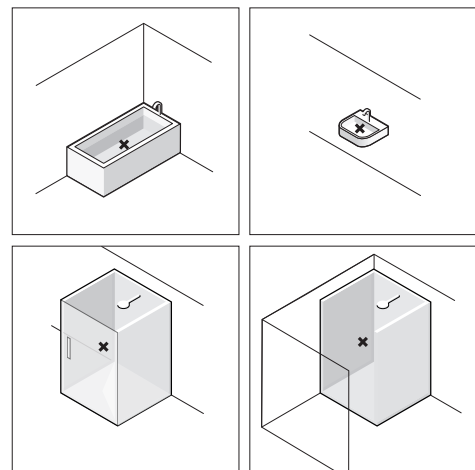
Farbe	Preis [EUR]	Artikelnummer <small>Konfigurationscode S. 257</small>
RAL 9016	37	WRKMOS001K916
RAL- und Sonderfarben	37	WRKMOS001...
Premiumfarben	47	WRKMOS001...
Chrom	70	WRKMOS001KCRO

Allgemeine Geschäftsbedingungen

Die nachfolgenden Allgemeinen Geschäftsbedingungen gelten zwischen der Firma TERMA Sp. z o.o, im Folgenden Hersteller genannt und jedem Gewerbeunternehmen in Übereinstimmung mit den Gesetzen des Ortes, an dem seine eingetragene Geschäftstätigkeit registriert ist, im Folgenden Handelspartner genannt. Die Bestellungsabgabe durch den Handelspartner oder sein Vertragsabschluss mit dem Hersteller, ist gleichbedeutend mit dem Einverständnis der nachstehenden Allgemeinen Geschäftsbedingungen.

1. Regelungen für fachgerechten Produktgebrauch.

- A. Die Heizkörper des Herstellers sind für den Einbau in Heizungsanlagen bestimmt, übereinstimmend mit den aktuellen polnischen Normen PN - B - 02414 „Ogrzewnictwo und ciepłownictwo; zabezpieczenie instalacji ogrzewań wodnych systemu zamkniętego z naczyniami wzbiorczymi przepływowymi” und der Norm PN-93/C-04607 „Woda w instalacjach ogrzewania. Wymagania und badania dotyczące jakości wody” sowie darauffolgenden Änderungen.
- B. Die Heizkörper besitzen eine Konformitätserklärung gemäß der Verordnung des Europäischen Parlaments Nr.305/2011 vom 09. März 2011 zur Festlegung harmonisierter Bedingungen für die Vermarktung von Bauprodukten und zur Aufhebung der Richtlinie 89/106/EWG.
- C. Die Heizpatronen des Herstellers sind für den Einbau in Heizkörper, befüllt mit Öl, das eine Viskosität von kleiner/gleich 4-5 mm²/s, Temperatur von 40°C und eine Fließtemperatur kleiner als -18°C aufweist oder für Heizkörper, befüllt mit Wasser mit oder ohne Zusatz von Frostschutzmittel, bestimmt für direkten Kontakt mit den Heizelementen, gemäß Betriebsanweisung die zum Produkt oder Heizkörper die an die Zentralheizung angeschlossen sind, beigefügt wird, bestimmt. Das Einfrieren des inneren Mediums im Heizkörper ist unzulässig.
- D. Heizpatronen besitzen eine Konformitätserklärung sowie CE-Kennzeichnung, die den erforderlichen EU-Richtlinien entspricht:
- Niederspannungsrichtlinie LVD 2006/95/EC
 - elektromagnetische Verträglichkeit, Richtlinie EMC 2004/108/EC.
- E. Heizkörper und Heizpatronen müssen im Einklang mit den Installations- und Projektierungsvoraussetzungen, als auch der technischen Dokumentation des Herstellers, installiert werden.
- F. Temperatur und Druck des Heizmediums, welche für das vorhandene Heizkörper- oder Heizpatronenmodell zulässig sind, dürfen nicht höher sein als in der Dokumentation des Herstellers vorgegeben wird.
- G. Die Reinigung des Heizkörpers sollte unter Anwendung von weichen und trockenen Stoffen oder, nach vorheriger Befeuchtung, mit Seifen- oder Spülmittelwasser, durchgeführt werden. Die Verwendung von anderen Chemikalien oder Materialien, die ätzende Substanzen beinhalten, ist untersagt.
- H. Die Oberflächenbeschichtung von Heizkörpern, Haltegriffen, Stützgriffen oder Wandhaltegriffen mit jeglichen Farben oder Lacken ist verboten.
- I. Das Aufhängen von Gegenständen, die zuvor in chemische Wirkstoffe getränkt wurden, auf Chrombeschichteten Produkten, ist aufgrund von evtl. Verfärbungen oder anderen Oberflächenbeschädigungen, nicht zugelassen. Empfehlenswert für die Pflege eines Heizkörpers mit Chrombeschichtung sind fettartige Substanzen (z.B. Cremes zum Schutz von Chrom-Oberflächen), welche einen optimalen Schutz vor äußeren Faktoren gewährleisten. Unzulässig ist ebenso das Reinigen von Chrombeschichteten Heizkörperoberflächen mit chlorhaltigen Produkten oder die Benutzung von Schleifmitteln.
- J. Bei der Trocknung von Handtüchern oder Kleidung, sollte deren zulässige Temperaturgrenze eingehalten werden, damit keine Schäden am Stoff oder der Heizkörperbeschichtung entstehen. Stoffe, die zum Abfärben neigen (neue Handtücher, kunststoffhaltige Stoffe) oder solche, die chemische Substanzen beinhalten, sollten vermieden werden. Ansonsten kann es zum Eindringen des Farbstoffes in die Lackschicht des Heizkörpers kommen. Verfärbungen dieser Art sind nicht durch die Herstellergarantie abgedeckt.
- K. Montagezonen für Heizkörper und Griffe, Handläufe und sanitäre Stützkonsolen:



Zone "X" ist die Wasserquelle (Waschbecken, Dusche, Badewanne, WC etc.). Aufgrund unserer KTL-Vorbehandlung ist die Montage in den Zonen "1", "2" und "3" möglich. Bei Elektroheizkörpern ist die geeignete Gehäuseschutzklasse für den Montageort zu beachten. Siehe Absatz "L".

- L. Um das Auftreten von Korrosion an den Gewinden des Heizkörpers zu verhindern, als auch um die Sicherheit beim Umgang mit elektrischen Geräten zu erhöhen, empfiehlt es sich die Montage von einem Fachmann durchführen zu lassen.

2. Bestellungen.

- A. Einmalig vor der Zusammenarbeit, aber auch jeweils nach einer Datenänderung, ist der Handelspartner verpflichtet, dem Hersteller am Tage der Bestellung die aktuellen Eintragungsdokumente seines Unternehmens vorzulegen. Handelspartner aus Ländern der Europäischen Union sind außerdem zur Vorlage der Umsatzsteuer-Ident-Nummer verpflichtet.
- B. Der Hersteller legt auf Basis individueller Vereinbarungen mit dem Geschäftspartner ein Einkaufslimit sowie die Zahlungsbedingungen fest.
- C. Der Hersteller nimmt Bestellungen entgegen per:
 - E-Mail
 - systemisch (über Datenaustauschsysteme, die kompatibel mit dem vom Hersteller verwendeten System sind).
- D. Die komplette Bestellung eines Wasserheizkörpers beinhaltet: Heizkörperbezeichnung, Größe (Höhe/Breite), Farben, Anschluss-Code, Bestellmenge oder optional Produkt-Code mit Konfigurations-Code und Bestellmenge des gewünschten Modells.
- E. Die komplette Bestellung eines Elektroheizkörpers beinhaltet: Heizkörperbezeichnung, Größe (Höhe/Breite), Farben, Heizpatronenmodell oder Typ des Heizelementes, Leistung, Standort der Heizpatrone (rechts/links), Farben der Heizpatrone (falls nicht Standard Farben), Elektro- Anschluss typ, Bestellmenge oder optional Heizkörper-Code und Bestellmenge des gewünschten Modells.
- F. Bestellungen von individuellen Aufträgen und spezialangefertigten Heizkörpern müssen mit einer Zeichnung, Skizze und deutlichen Wortbeschreibungen, die das Ablesen der Projektierungsannahmen ermöglichen, versehen werden.
- G. Die Bestellung einer Heizpatrone beinhaltet: Heizpatronentyp, Leistung, Farbe, Art des Kabels, Stecker-Typ, Bestellmenge oder optional Heizpatronen-Code und Bestellmenge des gewünschten Modells.
- H. Die Bestellung des Heizkörperzubehörs beinhaltet: Artikelbezeichnung, Typ, Farbe, Bestellmenge oder optional Produkt-Code und Bestellmenge.
- I. Die Bestellung von Haltegriffen, Stützgriffen oder Wandhaltegriffen beinhaltet: Artikelbezeichnung, Typ, Größe, Farbe, Bestellmenge oder optional Produkt-Code und Bestellmenge.
- J. Im Falle von unvollständigen Bestellungen (Fehlen der o.a. Angaben) oder evtl. Bearbeitungsbedarf, nimmt der Hersteller direkten Kontakt mit dem Geschäftspartner auf, um die Auftragsdetails zu klären. Mit der Bestellungs freigabe ist der Geschäftspartner dazu verpflichtet schriftlich die Kontaktdaten der verantwortlichen Person für die Bestellung freizugeben. Das Fehlen dieser Angaben kann zu einer Verlängerung der Auftragsabwicklung, unvollständiger Auftragsabwicklung oder dessen Nichterfüllung führen. In einer solchen Situation, haftet der Hersteller nicht für die fehlerhafte Bestellabwicklung.
- K. Ein einmal bestätigter Auftrag kann nicht mehr storniert werden.
- L. Bei jeder Änderung einer Bestellung kann sich die Vollstreckung des Auftrags sowie die Lieferzeit um die Zeit verlängern, die der Hersteller benötigt, um die Auftragsänderung durchzuführen.

3. Preise.

- A. Die Verkaufspreise sind angegeben in der Währung EUR. Die Preise sind, falls der Vertrag, das Angebot oder die Vorschriften im Verkaufsland nichts anderes vorsehen, Preise EXW gemäß INCOTERMS Standard.
- B. Die Preise in der Preisliste sind unsere empfohlenen Verkaufspreise (zzgl. gesetzlicher Mehrwertsteuer) in EUR pro Stück.
- C. Die Preise in der Preisliste sind NettoPreise.
- D. Im Falle einer Preisänderung wird der Geschäftspartner über die geplanten Änderungen nicht später als einen Monat vor der Preisänderung benachrichtigt.
- E. Die Gültigkeitsdauer eines individuellen Angebots beträgt 30 Tage, es sei denn, das Angebot sieht etwas anderes vor.
- F. Der Geschäftspartner ist verpflichtet die erhaltene Ware bis zum dem auf dem Verkaufsbeleg genannten Termin zu bezahlen. Die Nichtbezahlung bis zum angegebenen Termin kann zur Berechnung der gesetzlichen Verzugszinsen für jeden Tag des Verzuges bis zum Zahlungseingang führen.
- G. Als Zahlungstermin versteht sich das Eingangsdatum, an dem das Geld auf dem Bankkonto des Herstellers gutgeschrieben wird. Sämtliche Überweisungskosten sind vom Geschäftspartner zu tragen.

4. Lieferungen.

- A. Logistisches Minimum, ab welchem die Transportkosten vom Hersteller übernommen werden, ist wie folgt:
 - Innerhalb Polen – 600 PLN
 - Innerhalb der EU – für ausgewählte Produkte (in der Anlage zur Preisliste) und ab einem Auftragswert von über 200 EUR.
- B. Herstellungsfristen:
 - Der Hersteller hat eine Vielfalt an Produkten auf Lager oder auf Bestellung.
 - Produkte auf Bestellung werden innerhalb von 10 bis 40 Arbeitstagen, abhängig vom Produkttyp, hergestellt.
 - Informationen über die Produkte, die als Lagerware unterhalten oder Produkte, die auf Bestellung erhältlich sind, sind im aktuellen Produktkatalog des Herstellers enthalten.
 - Die o.g. Termine gelten nicht für Sonderbestellungen, Investitionsaufträge und Katalogbestellungen von mehr als 10 Stück eines gleichen Produkts. Im Falle solcher Bestellungen müssen die Termine individuell abgestimmt werden.
 - Jede Bestellung wird inhaltlich und mit dem geplanten Fertigstellungsdatum innerhalb 1 Werktages nach ihrem Eingang bestätigt. Die Auftragsbestätigung erfolgt per elektronische Post.
- C. Lieferzeiten.
 - Die Standardlieferzeit innerhalb der Republik Polen beträgt 1 bis 2 Werktage.
 - Bei Lieferungen außerhalb der Republik Polen müssen zusätzliche Transportlaufzeiten und ggf. Zollabfertigungen hinzugerechnet werden. Diese sind abhängig von der Entfernung sowie der Prozedur der Zollabfertigung und können daher unterschiedlich sein.
 - Der Hersteller haftet nicht für Lieferverzögerungen, die aufgrund des Verschuldens des Spediteurs entstanden sind.

- D. Der Hersteller nimmt keine unbegründeten von bezogener Ware an.
- E. Der Geschäftspartner ist verpflichtet, nach Erhalt der bestellten Ware, diese auf eventuell entstandene Transportschäden zu prüfen. Jegliche Transportschäden müssen in den Transportdokumenten des Spediteurs beschrieben und persönlich durch den Fahrer bestätigt werden. Damit der Käuferanspruch aufgrund Produktmängel, die während dem Transport entstanden sind, durch den Hersteller anerkannt werden kann, muss ein Schadensprotokoll im vorgegebenem Zeitraum nach Vorgaben des Herstellers erstellt und innerhalb von 3 Werktagen ab seinem Erstelldatum zugesendet werden. Das Fehlen eines durch den Geschäftspartner erstellten Schadenprotokolls oder das Nichteinsenden an den Hersteller innerhalb des o.g. Zeitraums, entlastet den Hersteller von der Haftung für Transportmängel. Im Falle der Benutzung von eigenen Transportmitteln durch den Geschäftspartner, oder von ihm beauftragten Transporten, geht die Haftung des Herstellers für Transportschäden vom Zeitpunkt der Warenübergabe auf den Geschäftspartner über.
- F. Die vom Hersteller gelieferten Produkte sind für die Verwendung und den Einsatz im dem Land bestimmt, das vom Geschäftspartner als Lieferort angegeben wird. Ein weiterer Vertrieb der Produkte durch den Geschäftspartner, entweder einzeln oder in Form einer integrierten Lieferung, außerhalb des Lieferlandes unterliegt den geltenden Exportvorschriften des entsprechenden Landes. Der Geschäftspartner ist verpflichtet selbstständig Informationen über geltende Vorschriften und Bestimmungen, die im Zusammenhang mit dem Warenexport in Drittländer stehen, einzuholen.

5. Garantiebedingungen.

- A. Der Hersteller gewährt Garantie auf die von ihm angebotenen Produkte:
- 12 Jahre auf Beschichtung von Stahl-Heizkörpern in allen Farben aus der RAL-Palette und ausgewählten Sonderfarben (Gruppe 1- alle, Gruppe 2 - Bottle Green, Midnight, Red Wine), und Premiumfarben und Sonderfarben,
 - 8 Jahre auf Beschichtung von gegossenen Heizkörpern,
 - 12 Jahre auf Dichtigkeit der Stahl-Heizkörper und gegossen gefertigter Produkte, welche werkseitig eingebaut werden,
 - 4 Jahre auf Beschichtung von Chromheizkörpern.
 - 2 Jahre auf ausgewählte Beschichtungen bei gegossenen Heizkörpern, Gruppe 2 - Antique Copper, Antique Brass, Full Burnish, Shaded Burnish, Gruppe 3 - alle),
 - 10 Jahre auf die Dichtheit von werkseitig montierten Aluminiumheizkörpern,
 - 3 Jahre auf die Beschichtung von Aluminiumheizkörpern
- Elektrische Heizpatronen und elektrische Komponenten in Elektroheizkörpern:
- 2 Jahre ab Kaufdatum, jedoch nicht länger als 3 Jahre ab Produktionsdatum,
- Handläufe, Haltegriffe und sanitäre Halterungen:
- 3 Jahre auf die Beschichtung der Produkte in allen Farben der RAL-Palette und Sonderfarben,
 - 3 Jahre auf Chrombeschichtungen.
- Zubehör für Heizkörper und Heizpatronen:
- 2 Jahre.
- B. Die Garantie gilt ab dem Kaufdatum des Produkts durch den Konsumenten vorbehaltlich nachfolgender Bedingungen:
- Die Garantiefrist auf Beschichtung und Dichtigkeit von Stahl-Heizkörpern beträgt 12 Jahre, jedoch nicht länger als 13 Jahre ab Produktionsdatum,
 - Die Garantiefrist auf die Chrombeschichtung von Heizkörpern beträgt 4 Jahre, jedoch nicht länger als 5 Jahre ab Produktionsdatum,
 - Die Garantiefrist auf die Beschichtung von gegossenen Heizkörpern beträgt 8 Jahre, nicht länger als 9 Jahre ab Produktionsdatum,
 - Die Garantiefrist für sanitäre Handläufe, Haltegriffe und Halterungen beträgt 2 Jahre ab Kaufdatum, jedoch nicht länger als 3 Jahre ab Produktionsdatum;
- C. Die Meldung von Konsumentenreklamationen im Rahmen der Garantie erfolgt entweder direkt beim Hersteller oder über den Handelspartner durch das Ausfüllen des Beanstandungsformulars und der Einsendung des Produkts oder einer Fotodokumentation (falls Demontage nicht möglich), Garantiekarte und Kaufbeleg. Das Nichteinsenden eines der o.g. Dokumente, ermächtigt den Hersteller die Reklamation abzulehnen.
- D. Der Hersteller erkennt den Garantiefall innerhalb von 14 Tagen nach Eingang der Meldung oder einem individuell bestimmten, späteren Termin (falls die Reklamation eine genaueres Produktgutachten erfordert) an. Die Beanstandung wird aufgrund des eingesendeten Produktes oder dessen Fotodokumentation beurteilt.
- E. Die Kosten für den Ersatz eines Produkts aus der Reklamation, z.B. Demontage, Versand des Produkts an den Konsumenten, Arbeitskosten und erneute Montage, trägt der Handelspartner (d.h. das Unternehmen, das das Produkt direkt an den Konsumenten verkauft hat). Eine eventuelle Beteiligung des Herstellers an Austauschkosten oder dessen Rückerstattung an den Handelspartner, werden individuell zwischen Hersteller und dem Handelspartner vereinbart. Die Kosten für das neue Produkt, einschließlich der Versandkosten zum Handelspartner, übernimmt der Hersteller.
- F. Beanstandungen werden angenommen über:
- E-Mail: serwis@termaheat.pl
 - das Formular auf der Seite: <https://de.termaheat.com/kontakt/beanstandung-einreichen>
- G. Der Hersteller hat 14 Kalendertage für Bearbeitung der Reklamation, nach Eingang der vollständigen Anmeldung oder eine individuell festgelegte längere Frist, wenn der Anspruch eine detaillierte Prüfung des Produkts durch einen Sachverständigen erfordert. Eine Reklamation wird auf der Grundlage des gelieferten Produkts oder der Fotodokumentation geprüft.
- H. Wird eine Reklamation akzeptiert, verpflichtet sich der Hersteller, das Produkt zu reparieren oder ein neues als Ersatz herzustellen, wenn eine Reparatur des reklamierten Artikels nicht möglich ist. Der Zeitpunkt der Reparatur oder Herstellung wird mit dem Kunden individuell vereinbart.
- I. Die Gewährleistung umfasst jegliche Produktmängel, die durch Verschulden des Herstellers, nach der Lieferung oder während dem Gebrauch entstanden sind, ausgenommen:
- Transportschäden, die aus Verschulden des Spediteurs oder während dem Ausladen der Ware verursacht worden sind. Die Bedingungen für das Anerkennen der Reklamation von Transportschäden wurden im Pkt. 4 E beschrieben,

- Lagerschäden (Heizkörper die zum Lagern aufgenommen worden sind, werden als mangelfrei angesehen, außer versteckte Mängel, die nach dem Öffnen der unbeschädigten und nicht deformierten Verpackung festgestellt werden),
 - Lagerung der Ware im Freien oder in Räumen mit erhöhter Luftfeuchtigkeit,
 - Heizkörperbetrieb mit einem nichtstandardgemäßen Medium (z.B. Dampf) und Verwendung von Heizmedien, die aggressive Stoffe gegenüber Materialien wie z.B. Stahl, Guss-eisen oder Aluminium enthalten,
 - Heizkörperbetrieb mit einem Heizmedium, das den in der Betriebsanleitung oder technischen Produktdokumentation beschriebenen zulässigen Betriebsdruck überschreitet, als auch bei zunehmendem Druck im Heizkörper durch das Verschließen der beiden Ventile, sowie die Verwendung eines zu kleinen Luftkissens in einem Elektroheizkörper,
 - Verwendung von Produkten mit einer Standard-Lackbeschichtung in Räumen mit einer Atmosphäre, die aggressive Substanzen wie z.B. Schwefelverbindungen, Ammoniak, Chlor usw., in einer höheren Konzentration als bei normalen Verhältnissen, enthält,
 - Installation von Stahlheizkörpern in offenen Heizanlagen mit einem Daueranschluss an das Leitungswasser und Anlagen, die länger als in den Nutzungsanforderungen vorgegeben wird, vom Heizmedium entleert werden,
 - Benutzung von Elektroheizkörpern, wo das Heizelement Spritzwasser ausgesetzt ist (ohne Berücksichtigung der Schutzstufe des Produktes),
 - Falsche (nicht mit der Bedienungsanleitung übereinstimmende) Montage, Gebrauch oder Demontage,
 - Nichtbestimmungsgemäße Benutzung eines Heizelementes.,
 - Eingriff in die Konstruktion des Gerätes.,
- H. Die Garantie deckt ebenso keine Schäden ab, die aufgrund sog. höherer Gewalt verursacht wurden, unvorhersehbar und nicht zu verhindern sind (z.B. Wetterereignisse, Störungen in der elektrischen Installation, Krieg, Naturkatastrophen).
- I. Die Garantie erstreckt sich nicht auf Ansprüche, die sich auf die technischen und betrieblichen Eigenschaften des Produkts beziehen, sofern diese mit der Bedienungsanleitung oder den technischen Spezifikationen übereinstimmen.
- J. Änderungen und Eingriffe in das Produkt (in Bezug auf Konstruktion, Beschichtung usw.) durch den Vertriebspartner oder den Kunden führen zum Verlust der Garantie.
- K. Ein laufendes Reklamationsverfahren stellt keine Grundlage für das Einstellen von Zahlungen für andere, gelieferte Ware dar.
- L. Die Bedienungsanleitung ist ein wesentlicher Bestandteil der Garantie. Machen Sie sich mit dem Inhalt vertraut, bevor Sie das Produkt installieren und in Betrieb nehmen.

6. Das Verfahren für die Bearbeitung von Heizpatronenreklamationen für ausländische Geschäftspartner aus der Europäischen Union (EU), die keinen Lagerbestand unterhalten.

- A. Der Geschäftspartner versieht die vom Verbraucher erhaltene Heizpatrone mit einer Reklamationsnummer.
- B. Der Geschäftspartner führt auf Grundlage des Aussehens der Heizpatrone eine vorläufige Beurteilung, unter Zuhilfenahme von Hilfsmitteln, die er vom Hersteller erhalten hat, durch. Bei offensichtlichen Anzeichen, die auf eine unsachgemäße Verwendung des Produktes hinweisen, ist der Vertragspartner berechtigt, die Reklamation selbst zurückzuweisen.
- C. Jede Beanstandung sollte dem Hersteller in Form eines Reklamationsformulars zusammen mit Fotos (Front- und Seitenansicht der Heizpatrone) per E-Mail weitergeleitet werden.
- D. Der Hersteller registriert die Reklamationen in seinem System und nach Überprüfung der Bilder, in Abwesenheit triftiger Gründe die Reklamation abzulehnen, führt er eine vorläufige Abrechnung (Anerkennung in Abwesenheit) in folgender Form durch:
 - Versand einer neuen Heizpatrone als Austausch auf Grundlage des Austauschdokuments RZ ;
 - Im Falle von Geschäftspartnern mit einem großen Lagerbestand kann die vollständige Abrechnung erst nach Überprüfung der zurückgesandten Ware durch den Hersteller erfolgen.
- E. Der Geschäftspartner muss auf den Verkaufsbelegen (Rechnung) und Lieferdokumenten die Nummer der Reklamationen vermerken.
- F. Alle reklamierten Heizpatronen (mit Ausnahme der abgelehnten Beanstandungen) müssen an den Hersteller zurückgegeben werden. Der Vertriebsverantwortliche der Herstellerfirma legt mit dem Geschäftspartner den Zeitraum für das Sammeln fest, nach dem die Heizelemente vom Hersteller abgeholt werden. Die Abholung der reklamierten Heizpatronen sollte mindestens einmal alle 3 Monate erfolgen.
- G. In Fällen, wenn der Geschäftspartner in diesem Zeitraum nicht alle Heizpatronen zurückgibt, wird er automatisch mit den Kosten für die fehlenden Elemente belastet (Rechnung).
- H. Der Hersteller führt eine gründliche Überprüfung der zurückgeschickten Heizpatronen durch und legt eine Liste mit zugelassenen Reklamationen (Produktfehler) und abgelehnten (Benutzung nicht in Übereinstimmung mit der Betriebsanleitung und Fehler, die ohne Verschulden des Herstellers aufgetreten sind) an.
 - I. Auf Grundlage dieser Aufstellung, die eine Zusammenfassung der überprüften Reklamationen ist, wird die endgültige Abrechnung mit dem Geschäftspartner erstellt. Im Falle eines Akzeptierens der zurückgegebenen Heizpatronen wird die vorläufige Abrechnung nicht geändert.
 - J. Der Geschäftspartner erhält die Zusammenfassung der Untersuchungsergebnisse und in Fällen von abgewiesenen Beanstandungen sollte er den Konsumenten über die Ursachen der negativen Entscheidung informieren und Anleitungen für die korrekte Benutzung des Produktes geben.

- K. Jeder einzelne Konsument, insbesondere derjenige der eine Reklamation gemeldet hat, sollte vom Handelspartner das Merkblatt „Heizpatronen – Zu beachten während der Montage“ erhalten.
- L. Das o.g. Verfahren schließt nicht die Anwendung anderer Regelungen – auf Grundlage schriftlicher Einzelverträge zwischen dem Hersteller und dem Geschäftspartner – mit großen Geschäftspartnern in der EU aus, d.h. das Sammeln einer größeren Menge defekter Heizelemente über einen festgelegten Zeitraum, Rücksendung auf Kosten des Herstellers und Erhalt einer Abrechnung erst nach durchgeführter Expertise auf Basis deren Ergebnisse.

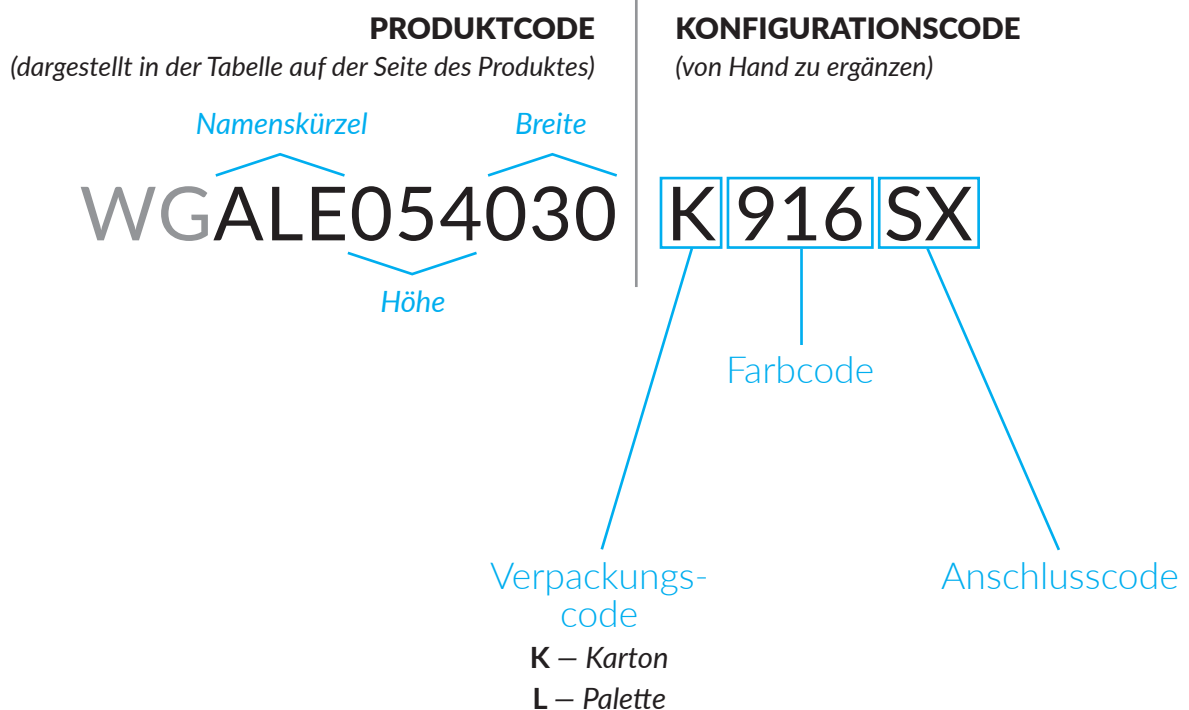
7. Schlussbestimmungen.

- A. Der Verkäufer behält sich das Eigentum an der von ihm gelieferten Ware bis zur vollständigen Bezahlung durch den Geschäftspartner vor, was bedeutet, dass der Geschäftspartner erst nach Begleichung jeglicher ausstehender Beträge, die im Zusammenhang mit der Ware stehen, Eigentümer der erhaltenen Ware wird.
- B. Der Geschäftspartner ist verpflichtet, alle technischen, technologischen, geschäftlichen und organisatorischen Informationen des Herstellers, für sich zu behalten (dies gilt auch für Preise, Rabatte und andere Handelsbedingungen) und diese nicht zu veröffentlichen. Diese Verpflichtung gilt sowohl im Laufe der geschäftlichen Zusammenarbeit zwischen Hersteller und Geschäftspartner, als auch nach deren Auflösung. Vertrauliche Informationen dürfen nur mit Zustimmung des Herstellers, schriftlich an Dritte übermittelt werden.
- C. Jegliche Streitigkeiten, die aus der Anwendung dieser Bestimmungen, Bestellungen, Reklamationen und Verträgen zwischen Hersteller und Geschäftspartner resultieren können, werden zunächst auf dem Wege gütlicher Verhandlungen der beiden Parteien geregelt. Wenn keine Verständigung der beiden Seiten erreicht werden kann, wird die Streitigkeit vor dem Gericht am Sitz des Herstellers verhandelt. Für die Beilegung von Streitigkeiten gilt das Gesetz der Republik Polen. Entscheidende Bedeutung bei evtl. Übersetzungsdifferenzen der vorliegenden Geschäftsbedingungen, hat die polnische Version.
- D. Die Geschäftsbedingungen gelten ab 01.01.2024.
- E. Andere Bedingungen, Änderungen und Ergänzungen die in diesem Dokument nicht erfasst wurden, erfordern für ihre Gültigkeit jeweils eine schriftliche Bestätigung des Herstellers.

Aufbau des Konfigurationscodes für Wasser- und Wasser-Elektrische-Heizkörper (Produktgruppe „WG“)

Die Tabellen auf den technischen Produkt-Datenblättern stellen Produktcodes dar, welche die grundlegenden Informationen über die Produkte enthalten. Um die Eigenschaften eines Produktes zu präzisieren muss der Produktcode um einen Konfigurationscode ergänzt werden. Der Konfigurationscode muss nach dem Produktcode geschrieben werden, wie in nachfolgendem Beispiel:

BESTELLCODE

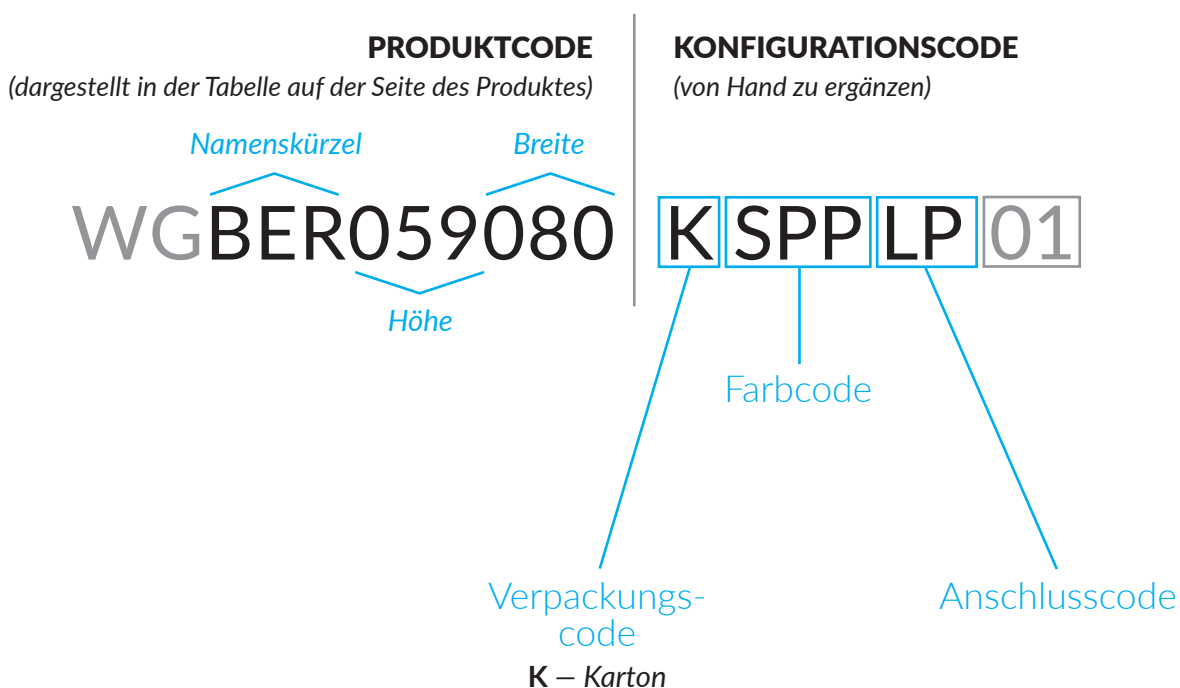


WG – Wasser- oder Kombiheizkörper zum Anschluss an eine Zentralheizung

Konfigurationscodes für Heizkörper BERGAMO (Produktgruppe „WG“)

Die Tabellen auf den technischen Produkt-Datenblättern stellen Produktcodes dar, welche die grundlegenden Informationen über die Produkte enthalten. Um die Eigenschaften eines Produktes zu präzisieren muss der Produktcode um einen Konfigurationscode ergänzt werden. Der Konfigurationscode muss nach dem Produktcode geschrieben werden, wie in nachfolgendem Beispiel:

ARTIKELNUMMER HEIZKÖRPER BERGAMO MIT ZUBEHÖRSET



WG – Wasser- oder Kombiheizkörper zum Anschluss an eine Zentralheizung

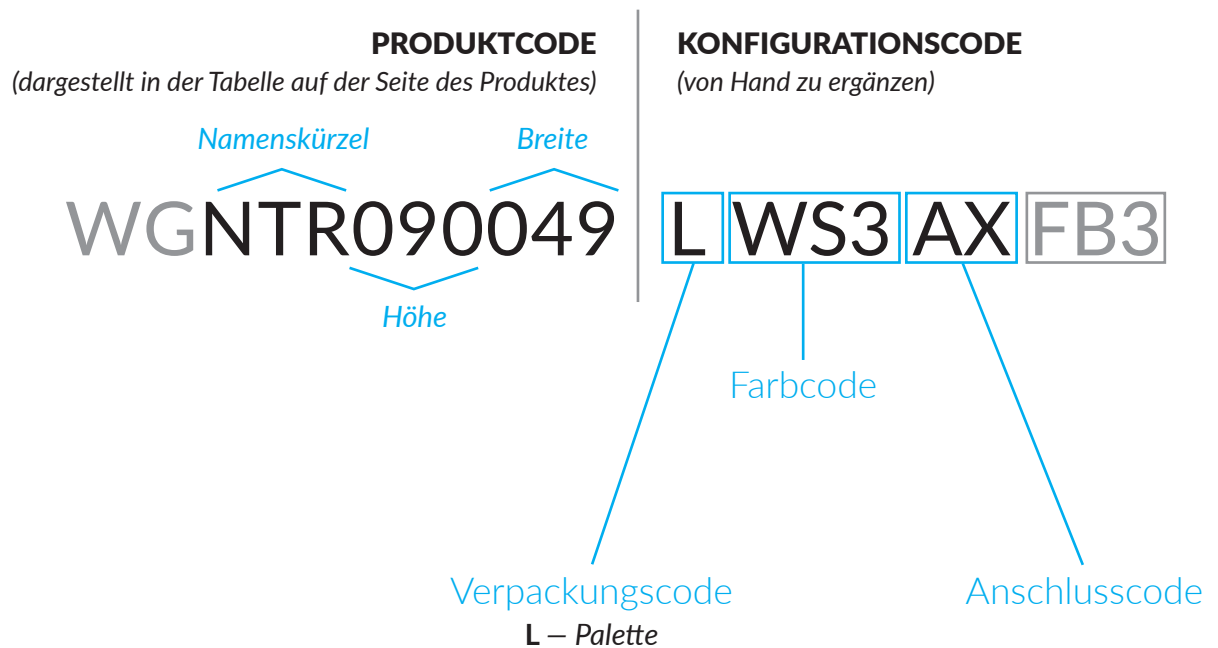
01

Zeichen für Bestellung ohne Zubehörset

Konfigurationscodes für Heizkörper Plain Towel Rail (Produktgruppe „WG“)

Die Tabellen auf den technischen Produkt-Datenblättern stellen Produktcodes dar, welche die grundlegenden Informationen über die Produkte enthalten. Um die Eigenschaften eines Produktes zu präzisieren muss der Produktcode um einen Konfigurationscode ergänzt werden. Der Konfigurationscode muss nach dem Produktcode geschrieben werden, wie in nachfolgendem Beispiel:

ARTIKELNUMMER HEIZKÖRPER PLAIN TOWEL RAIL, VERSION MIT CHROMRAHMEN



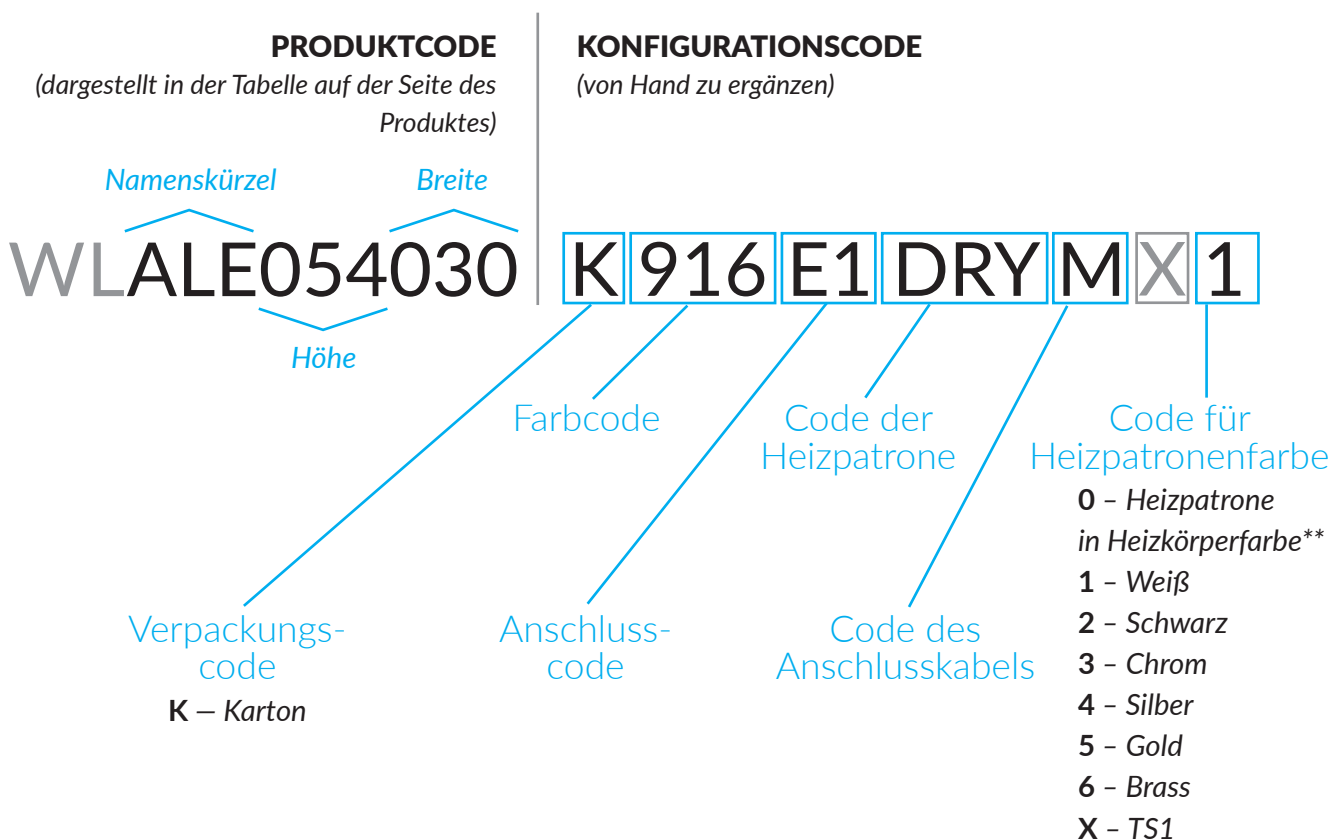
WG – Wasser- oder Kombiheizkörper zum Anschluss an eine Zentralheizung

FB3 – Zeichen für Farbcode für die nasslackierte Version ([Terma Colours](#))

Aufbau des Konfigurationscodes für Elektro-Heizkörper mit Heizmedium (Produktgruppe „WL“)

Die Tabellen auf den technischen Produkt-Datenblättern stellen Produktcodes dar, welche die grundlegenden Informationen über die Produkte enthalten. Um die Eigenschaften eines Produktes zu präzisieren muss der Produktcode um einen Konfigurationscode ergänzt werden. Der Konfigurationscode muss nach dem Produktcode geschrieben werden, wie in nachfolgendem Beispiel:

BESTELLCODE



Farbcode der Heizpatrone:

*0 – nur Heizpatrone ONE. Falls die Farbe der Heizpatrone ONE anders sein sollte als die Farbe des Heizkörper, muss eine individuelle Konfiguration gemacht werden

1-3 – Heizpatronen MEG, MOA, MOA IR, MOA BLUE, MOA WIFI, DRY | 4 – Heizpatronen MEG, MOA, MOA IR, MOA BLUE, DRY | 5 – Heizpatronen MEG, MOA, MOA IR, DRY | 6 – Heizpatronen MEG, MOA, MOA IR, MOA BLUE, MOA WIFI, DRY

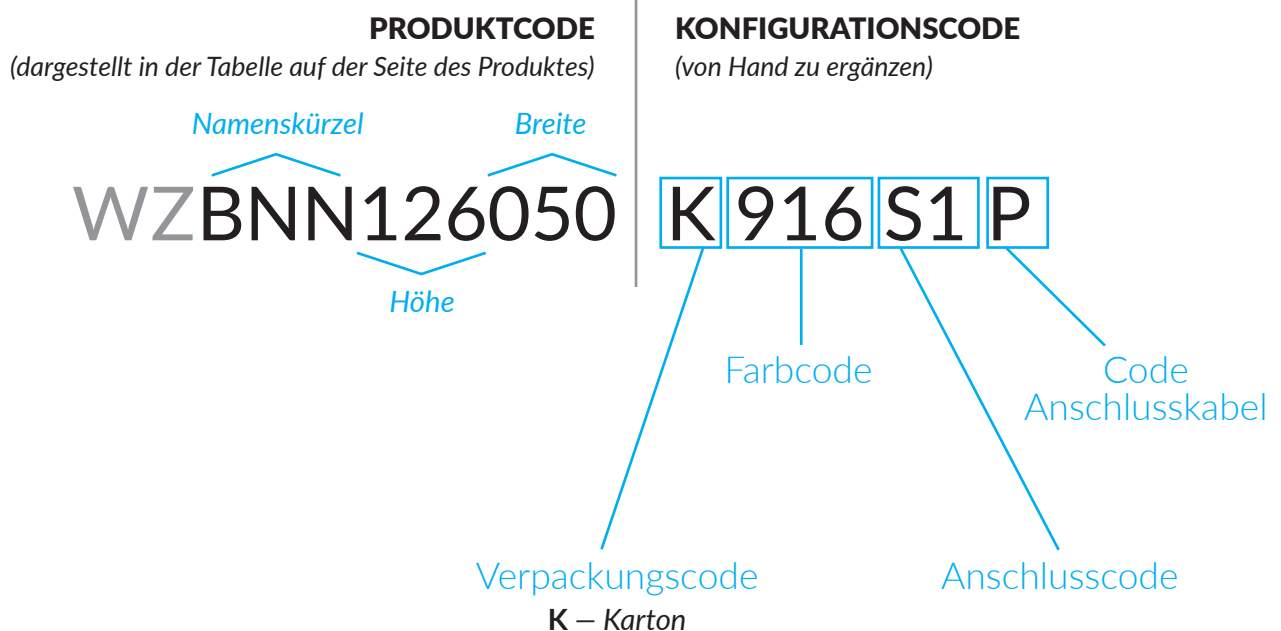
Im Falle von Heizkörpern mit einer Heizpatrone SIM symbolisiert das letzte Zeichen die Farbe des Kabels der Heizpatrone: 1 – weiss, 4 – grau. Bei Heizpatronen aus dem Terma Split System (KTX) muss für Heizkörper vom Typ WL das Heizelement konfiguriert werden (TS1). Die Steuerung der Heizpatronen (KTX) muss als separater Artikel in der Bestellung angegeben werden.

WL – Elektroheizkörper gefüllt mit Heizmedium und werksseitig eingebauter Heizpatrone

Konfigurationscodes für Kombiheizkörper mit eingebauter Heizpatrone ONE (Produktgruppe „WZ“)

Die Tabellen auf den technischen Produkt-Datenblättern stellen Produktcodes dar, welche die grundlegenden Informationen über die Produkte enthalten. Um die Eigenschaften eines Produktes zu präzisieren muss der Produktcode um einen Konfigurationscode ergänzt werden. Der Konfigurationscode muss nach dem Produktcode geschrieben werden, wie in nachfolgendem Beispiel:

BESTELLCODE

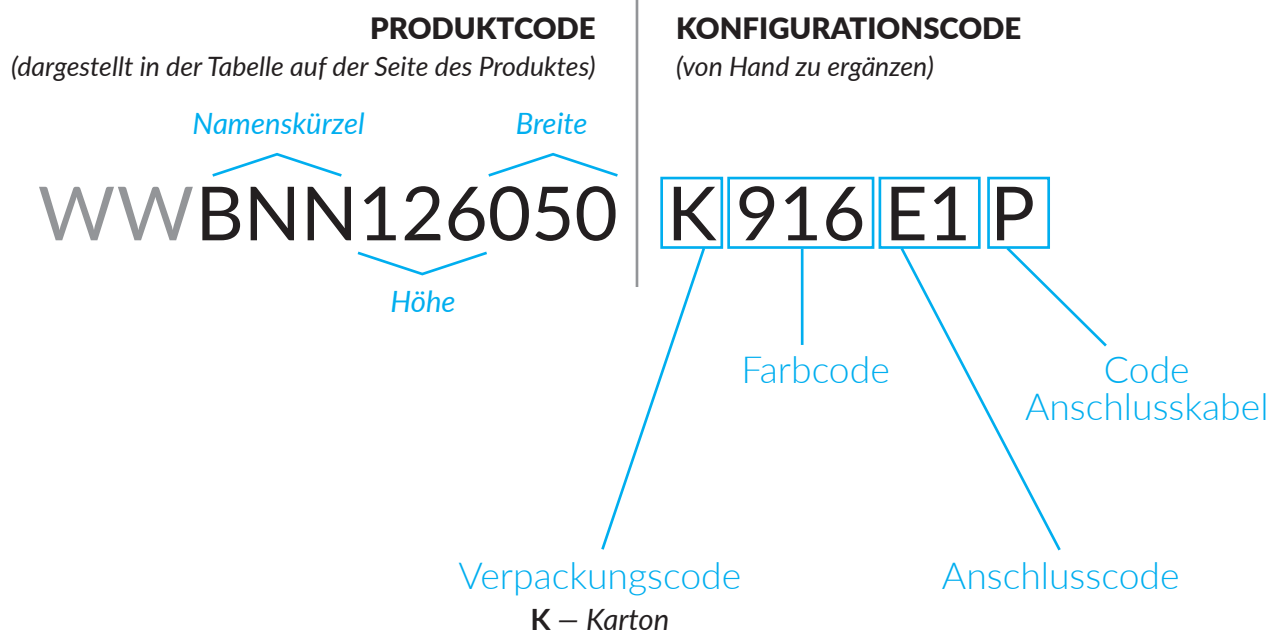


WZ – Kombiheizkörper (Wasser / Elektrisch) mit eingebauter Heizpatrone ONE

Konfigurationscodes für Elektroheizkörper mit eingebauter Heizpatrone ONE (Produktgruppe „**WW**“)

Die Tabellen auf den technischen Produkt-Datenblättern stellen Produktcodes dar, welche die grundlegenden Informationen über die Produkte enthalten. Um die Eigenschaften eines Produktes zu präzisieren muss der Produktcode um einen Konfigurationscode ergänzt werden. Der Konfigurationscode muss nach dem Produktcode geschrieben werden, wie in nachfolgendem Beispiel:

BESTELLCODE

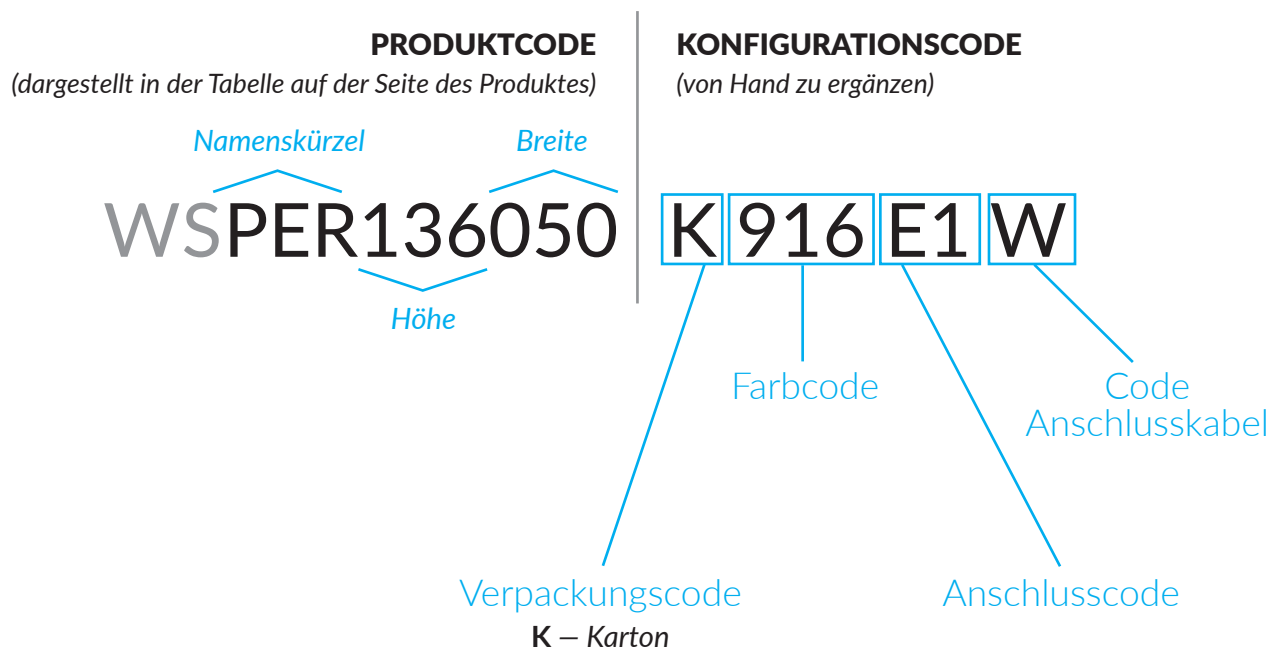


WW – Zeichen für einen mit Heizmedium gefüllten Elektroheizkörper mit eingebauter Heizpatrone ONE

Konfigurationscodes für Elektroheizkörper mit Heizdraht (Produktgruppe „WS“)

Die Tabellen auf den technischen Produkt-Datenblättern stellen Produktcodes dar, welche die grundlegenden Informationen über die Produkte enthalten. Um die Eigenschaften eines Produktes zu präzisieren muss der Produktcode um einen Konfigurationscode ergänzt werden. Der Konfigurationscode muss nach dem Produktcode geschrieben werden, wie in nachfolgendem Beispiel:

BESTELLCODE



WS – Elektroheizkörper mit Heizdraht

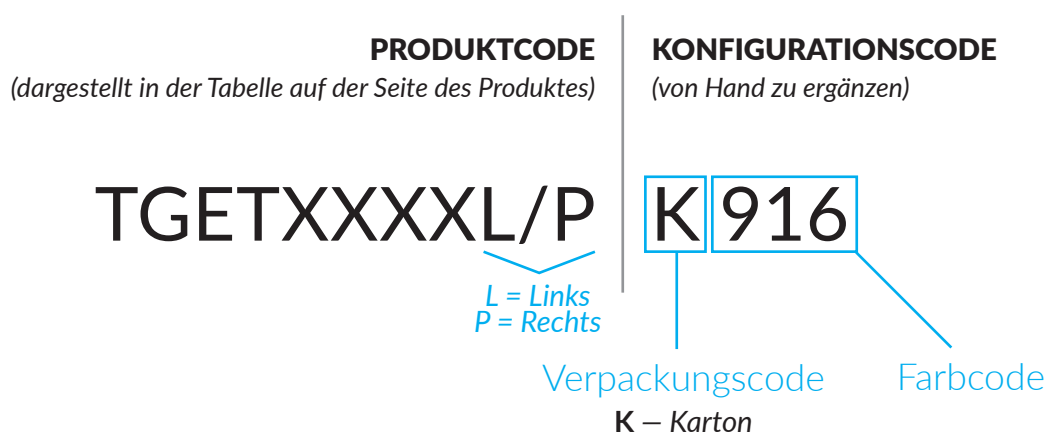
Konfigurationscodes für Zubehör, Varioterm Ventile und Heizkörperblenden Michelle, Case Slim mit Metall oder Spiegelgehäuse (Produktgruppe „WR“)

Die Tabellen auf den technischen Produkt-Datenblättern stellen Produktcodes dar, welche die grundlegenden Informationen über die Produkte enthalten. Um die Eigenschaften eines Produktes zu präzisieren muss der Produktcode um einen Konfigurationscode ergänzt werden. Der Konfigurationscode muss nach dem Produktcode geschrieben werden, wie in nachfolgendem Beispiel:

BESTELLCODE



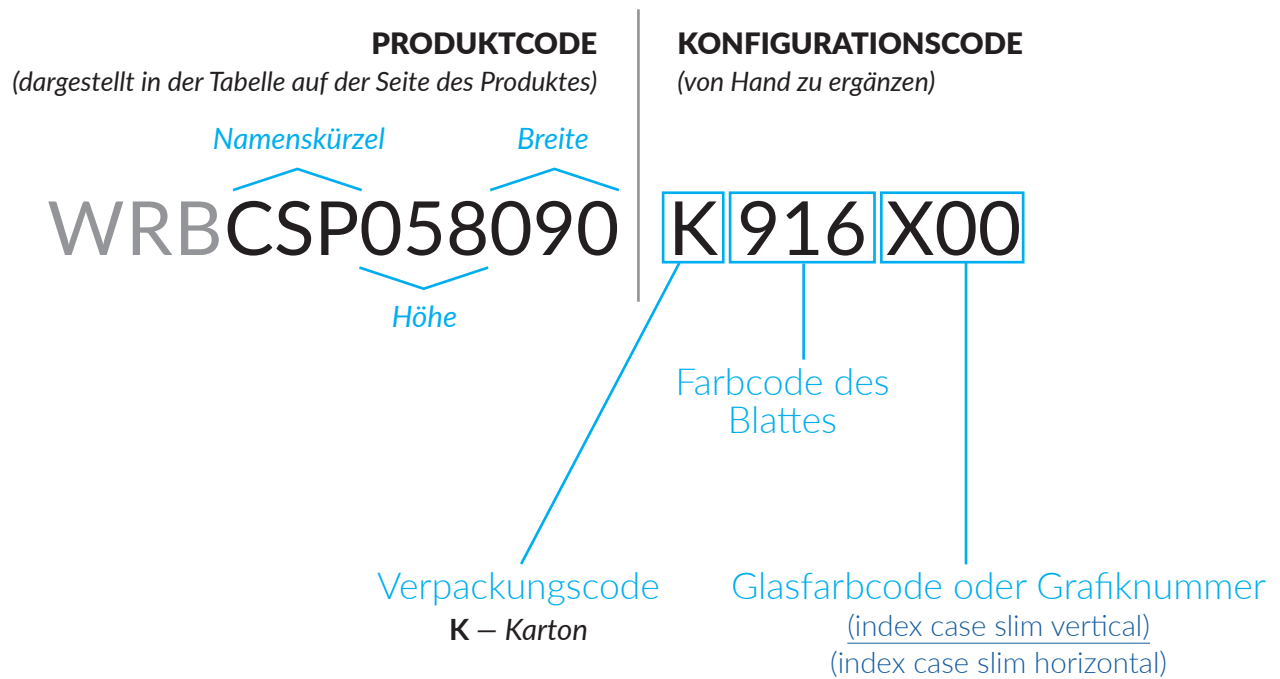
BESTELLCODE VARIOTERM



Konfigurationscodes für das Case Slim Gehäuse mit Scheibe oder Grafik (Produktgruppe „WRB“)

Die Tabellen auf den technischen Produkt-Datenblättern stellen Produktcodes dar, welche die grundlegenden Informationen über die Produkte enthalten. Um die Eigenschaften eines Produktes zu präzisieren muss der Produktcode um einen Konfigurationscode ergänzt werden. Der Konfigurationscode muss nach dem Produktcode geschrieben werden, wie in nachfolgendem Beispiel:

BESTELLCODE

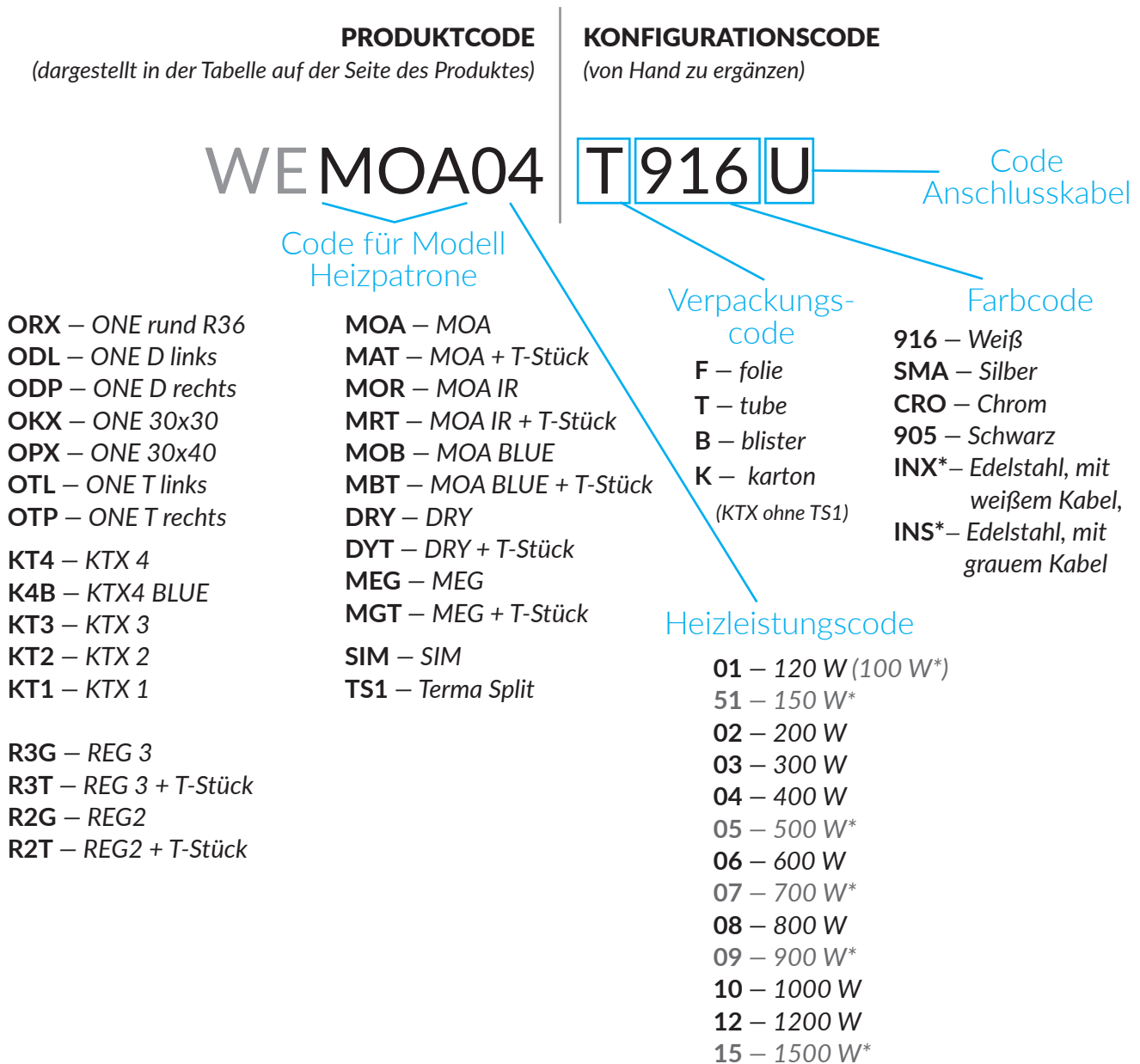


WRB – Heizkörperblende Case Slim

Aufbau des Konfigurationscodes für Elektroheizpatronen (Produktgruppe „WE“)

Die Tabellen auf den technischen Produkt-Datenblättern stellen Produktcodes dar, welche die grundlegenden Informationen über die Produkte enthalten. Um die Eigenschaften eines Produktes zu präzisieren muss der Produktcode um einen Konfigurationscode ergänzt werden. Der Konfigurationscode muss nach dem Produktcode geschrieben werden, wie in nachfolgendem Beispiel:

BESTELLCODE



WE – Heizpatrone und elektrisches Steuergerät

* Gilt für SIM-Heizpatronen

Ungefähre Installationsparameter

Sollte die Installation mit anderen Parametern arbeiten als denen in der Tabelle angegebenen Leistungen oder haben wir eine andere Raumtemperatur als 20°C, müssen wir Korrekturfaktoren verwenden um eine ordnungsgemäße Berechnung der Heizleistung ermöglichen zu können (nächste Seite).

Art der Wärmequelle	Parameter	voraussichtlicher Einsatzort
Zentralheizung	90/70/20°C	Wohnung in altem Wohnblock
Zentralheizung	75/65/20°C	Wohnung in modernem Wohnblock
Festbrennstoffkessel	90/70/20°C	Einfamilienhaus
Gas- / Ölkessel	75/65/20°C	Einfamilienhaus
Kondensationskessel	55/45/20°C	Einfamilienhaus
Wärmepumpe	42/28/20°C	Einfamilienhaus
Brennwertheizung	70/55/20°C	Einfamilienhaus

Raumtemperatur

Die Raumtemperatur hat einen direkten Einfluss auf die Leistungsfähigkeit unseres Körpers. Die Aufrechterhaltung der nach unseren Bedürfnissen eingestellten Innentemperatur im Raum erlaubt es uns nicht nur die Menge Energie zu nutzen, die wir wirklich brauchen, aber sie sorgt vor allem dafür, dass wir uns spürbar wohler fühlen. Es ist bekannt, dass die Temperatur an den individuellen Lebensstil ebenso wie den Raumcharakter angepasst werden sollte. Zum Beispiel in Wohnräumen sollte die Temperatur 21°C nicht überschreiten, in der Küche – wo die Tempe-

ratur während des Kochens steigt – 19-20°C. In zu warmen Räumen kann man sich nicht erholen, daher sollte im Schlafzimmer eine Temperatur von 17-19°C eingestellt werden. Im Badezimmer sollte es am wärmsten sein – bis zu 25°C – da es keiner von uns mag aus der heißen Wanne in ein kaltes Zimmer zu steigen. Nachfolgend schlagen wir eine dem Charakter des Raums angepasste Temperatur vor. Die angegebenen Temperaturen sind lediglich empfohlene Werte.

Wohnzimmer	20-21°C
Schlafzimmer	17-19°C
Kinderzimmer	20-21°C
Badezimmer	22-25°C
Küche	19°C
Haushaltsraum,	12-15°C
Vorratsraum,	
Waschküche	

Leistungsfähigkeit und Auswahl von Heizkörpern

Die Leistungsfähigkeit der Heizkörper in den Tabellen dieses Kataloges werden für die Parameter 75/65/20°C und 55/45/20°C (Vorlauftemperatur / Rücklauftemperatur / Lufttemperatur im Raum) angegeben. Um eine geeignete Heizung für den auszustattenden Raum auszuwählen, muss man eine Wärmebilanz nach den geltenden Normen erstellen. Zur Berechnung des Wärmebedarfs für den Raum können folgende Regeln angewendet werden:

- Für Räume und Vorräume in Standard-Gebäuden mit einer Raumhöhe von 2,6 m und einer Raumtemperatur von 20°C schlagen wir 70-80 W/m² vor. Falls der Raum mehr als ein Fenster oder mehr als eine Außenwand hat sollten 80-100 W/m² veranschlagt werden.

- Für Badezimmer in Standard-Gebäuden mit einer Raumhöhe von 2,6 m und einer Raumtemperatur von 24°C schlagen wir 100-120 W/m² vor. Falls im Badezimmer ein Fenster vorhanden sein sollte oder eine Wand eine Außenwand ist, sollten 130-150 W/m² angenommen werden. Die angegebenen Zahlen sind geschätzte Werte. Um den genauen Leistungsbedarf des Raumes zu bestimmen, sollten Sie die entsprechenden Daten vom Hausverwalter einholen. Diese sind bei Planung der sanitären Anlagen zu berücksichtigen, ansonsten sollte der Projektverantwortliche mit entsprechenden Messungen beauftragt werden.

Beispiel:

Raum: Badezimmer, Grundfläche S=5 m² Höhe 2,6 m mit einem Fenster

Angenommener Richtwert
q = 140 W/m²

Den benötigten Wärmebedarf für den Raum Q berechnen wir wie folgt:

$$Q = S \times q$$

$$Q = 5 \times 140 \text{ W/m}^2$$

$$Q = 700 \text{ W}$$

Der geschätzte Wärmebedarf für den o.g. Raum beträgt ca. 700 W.

Tabelle der Korrekturfaktoren

Die Tabelle der Korrekturfaktoren dient zur Berechnung von Heizleistungen für andere Parameter als 75/65/20°C.

Beispiel:

Der berechnete Wärmebedarf für einen vorgegebenen Raum beträgt 1120 W. Der Installationsentwurf enthält folgende Parameter:

Vorlauftemperatur $T_z = 70^\circ\text{C}$

Rücklauftemperatur $T_p = 55^\circ\text{C}$

Raumtemperatur $T_i = 24^\circ\text{C}$

Für diese Parameter entnehmen wir den Faktor aus der nachfolgenden Tabelle $k = 1,42$. Durch Multiplikation des benötigten Wärmebedarfs (1120 W) mit dem abgelesenen Faktor k , erhält man den Wert 1590 W. Mit diesem Wert können wir einen Heizkörper für die Kenn-

daten 75/65/20°C aus dem Katalog auswählen.

Zusammenfassend gesagt: Um die Heizleistung von 1120 W bei den „niedrigeren“ Netzparametern (im Beispiel: 70/55/24°C) zu erhalten, muss man eine Heizung wählen, die bei den „höheren“ Parametern (75/65/20°C) eine Leistung von 1590 W hat.

Wir möchten Sie auch auf unser Webportal hinweisen. Hier haben Sie die Möglichkeit schnell und einfach die benötigte Wärmeleistung zu ermitteln und mit Hilfe der gewünschten Eigenschaften und der technischen Parameter einen passenden Heizkörper auszuwählen. Ein Filtertool sorgt für eine einfache und schnelle Auswahl der Produkte, die Ihren Wünschen entsprechen.

Tz [°C]	Tp [°C]	Ti [°C]					
		5	8	12	16	20	24
95	85	0.50	0.52	0.56	0.60	0.64	0.70
	80	0.52	0.55	0.59	0.63	0.68	0.73
	75	0.54	0.57	0.61	0.66	0.72	0.78
	70	0.57	0.60	0.65	0.70	0.76	0.83
90	80	0.54	0.57	0.61	0.66	0.71	0.77
	75	0.57	0.60	0.64	0.69	0.75	0.82
	70	0.59	0.63	0.67	0.73	0.80	0.87
	65	0.62	0.66	0.71	0.78	0.85	0.94
85	75	0.59	0.62	0.67	0.72	0.79	0.86
	70	0.62	0.65	0.71	0.77	0.84	0.92
	65	0.65	0.69	0.75	0.81	0.89	0.99
	60	0.69	0.73	0.79	0.87	0.96	1.07
80	70	0.64	0.68	0.74	0.81	0.88	0.97
	65	0.68	0.72	0.78	0.86	0.94	1.05
	60	0.72	0.76	0.83	0.92	1.02	1.14
	55	0.76	0.81	0.89	0.99	1.10	1.24
75	65	0.71	0.75	0.82	0.90	1.00	1.12
	60	0.75	0.80	0.88	0.97	1.08	1.21
	55	0.80	0.85	0.94	1.04	1.17	1.33
	50	0.85	0.91	1.01	1.13	1.29	1.48
70	60	0.79	0.84	0.93	1.03	1.15	1.30
	55	0.84	0.90	0.99	1.11	1.25	1.42
	50	0.89	0.96	1.07	1.21	1.37	1.59
	45	0.96	1.04	1.17	1.33	1.53	1.80
65	60	0.83	0.89	0.98	1.10	1.23	1.40
	55	0.88	0.95	1.05	1.18	1.34	1.54
	50	0.94	1.02	1.14	1.29	1.48	1.72
60	55	0.93	1.01	1.13	1.27	1.45	1.68
	50	1.00	1.08	1.22	1.39	1.60	1.88
	45	1.08	1.17	1.33	1.53	1.79	2.14
55	50	1.07	1.16	1.31	1.50	1.75	2.07
	45	1.15	1.26	1.43	1.66	1.96	2.37
	40	1.25	1.38	1.59	1.87	2.25	2.80
50	45	1.23	1.35	1.56	1.82	2.17	2.67
	40	1.34	1.49	1.73	2.05	2.50	3.16
	35	1.48	1.65	1.95	2.37	2.98	3.96
45	40	1.45	1.62	1.90	2.28	2.83	3.66
	35	1.60	1.80	2.15	2.64	3.38	4.61

Tz – Vorlauftemperatur Tp – Rücklauftemperatur im beheizten Zimmer Ti – Raumtemperatur im beheizten Raum

Legende



Der Heizkörper ist auch als Wasserversion erhältlich.



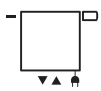
Der Heizkörper ermöglicht den Anschluss an die Zentralheizungsanlage und den Anschluss einer elektrischen Heizpatrone.



Der Handtuchtrockner ist mit einem Heizmedium befüllt und mit einer Heizpatrone ausgerüstet. Das Produkt ist werksseitig vorgetestet und einsatzbereit.



Der Heizkörper ist auch in CHROM erhältlich.



Standardvarianten der Anschlusstypen. Das Symbol zeigt wie Zu- und Rücklauf angeschlossen werden müssen sowie den Anschluss für den Thermostatkopf und die Heizpatrone, falls die Möglichkeit für die Montage besteht.



Empfohlene Leistung des Heizstabs für Wasser-/Elektroheizkörper oder Handtuchtrockner; Leistung des Handtuchtrockners



Gewicht



Kapazität



Chrom



Satin



Weiß



Schwarz



Nickel



Bronze gebürstet



Anthrazit



Messing



Bronze gebürstet



Zloto



Buche



Eiche



Teak

Kontaktinformationen

Terma Sp. z o.o.

Czaple 100
80-298 Gdańsk
NIP: 583-10-18-844
www.termahat.com

Ansprechpartner Terma Sp. z o.o. - Exportabteilung - Heizungsprodukte D/A/CH/NL/LUX

Innendienst des Terma Teams D/A/CH/NL/LUX:

Marc Rehmann

Telefon: + 48 607 451 306
E-Mail: marc.rehmann@termagroup.pl

Monika Lapinska

Telefon: + 48 887 022 427
E-Mail: monika.lapinska@termagroup.pl

Agnieszka Rehmann

Telefon: + 48 607 452 974
E-Mail: agnieszka.rehmann@termagroup.pl

Außendienstmitarbeiter in Deutschland:

Benjamin Baucke, ADM Deutschland, PLZ 10 - 19, 20 - 29, 30, 31, 38, 39

Telefon: + 49 171 528 10 81
E-Mail: benjamin.baucke@termagroup.pl

Markus Döhring, ADM

Deutschland, PLZ 21
Telefon: + 49 172 749 88 97
E-Mail: hv-doehring@termagroup.pl

Matthias Pelzecker, ADM Deutschland, PLZ 01 - 09, 34 - 37, 98, 99

Telefon: + 49 171 528 10 82
E-Mail: matthias.pelzecker@termagroup.pl

Andreas Pollok, ADM Deutschland, PLZ 26 - 29

Telefon: + 49 172 980 87 56
E-Mail: hv-doehring@termagroup.pl

Tobias Stümpfle, ADM Deutschland, PLZ 63, 90 - 92, 95 - 97

Telefon: + 49 170 473 31 00
E-Mail: tobias.stuempfle@termagroup.pl

Michael H. Wiebach, ADM Deutschland, PLZ 26, 32, 33, 40, 41, 44 - 49

Telefon: + 49 160 742 6684
E-Mail: michael.wiebach@termagroup.pl

Stephan P. Weinzierl, ADM Deutschland, PLZ 70 - 79, 80 - 83, 85 - 89

Telefon: + 49 171 4330 67 31
E-Mail: stephan.weinzierl@termagroup.pl

Büro des Vertriebsgebietes NRW für Michael H. Wiebach und Stefan Krüger

Heike Wiebach
Telefon: + 49 2151 156 0117
E-Mail: heike.wiebach@termagroup.pl





Edmund Nothaft, ADM Deutschland, PLZ 84, 93, 94

Telefon: + 49 89 5441 77 13
E-Mail: edmund.nothaft@termagroup.pl



**Alle Bestellungen von Heizkörpern, Heizpatronen
und Zubehör bitte an die E-Mail-Adresse:
orders-heating@termagroup.pl senden.**

Folgende Heizkörpermodelle sind auf Anfrage verfügbar








Bone    
 224-510 W; chrom:
 320-728 W (75/65/20°C)




Dexter Pro  
 327-900 W (75/65/20°C)




Diamond    
 270-647 W; chrom:
 189-453 W (75/65/20°C)



Domi    
 207-560 W; chrom:
 296-800 W (75/65/20°C)




Iron D   
 453-1447 W (75/65/20°C)




Iron S   
 461-1511 W (75/65/20°C)




Intra 
660-1209 W (75/65/20°C)






Intra M 
528-995 W (75/65/20°C)






Kioto   
324-932 W (75/65/20°C)





Lukka   
368-870 W (75/65/20°C)







Mantis   
351-742 W (75/65/20°C)



Mantis One  
351-742 W (75/65/20°C)


Folgende Heizkörpermodelle sind auf Anfrage verfügbar




Outcorner    
294-799 W (75/65/20°C)




Pier 
564-1025 W (75/65/20°C)









PLC V 
331-1007 W (75/65/20°C)







PLC H 
341-622 W (75/65/20°C)



Pola     
392-1061 W; chrom: 274-743 W
(75/65/20°C)



Pola One    
392-1061 W; chrom: 274-743 W
(75/65/20°C)








Triga AN 
953-1053 W (75/65/20°C)




Triga AW 
1122-1255 W (75/65/20°C)



Quadrus Bold    
531-1113 W (75/65/20°C)



Quadrus Bold One   
531-1113 W (75/65/20°C)

Die angegebenen Informationen waren zum Zeitpunkt der Veröffentlichung aktuell. Gemäß dem Motto von Terma sich kontinuierlich zu verbessern sind diese Angaben nicht verbindlich und können ohne vorherige Ankündigung geändert werden. Terma behält sich das Rechts vor, Änderungen in den Versionen der vorgestellten Produkte vorzunehmen. Die im Katalog dargestellten Fotos sind bildhafte Darstellungen und keine Angebotsobjekte.



Terma Sp. z o.o.

Czaple 100

80-298 Gdańsk

NIP: 583-10-18-844

www.termaheat.com

CIBTO 20260302